

Informe de **Investimentos** - Consolidado

PPSP-Não Repactuados (PPSP-NR)






MARÇO DE 2021

Rentabilidade do plano e por segmentos



	2020	jan/21	fev/21	mar/21	2021
Rentabilidade dos investimentos do PPSP-NR	22,32%	-1,25%	-1,00%	1,81%	-0,47%
Meta atuarial	9,80%	0,63%	1,22%	1,29%	3,15%

Meta atuarial - prevê o rendimento necessário para que o plano possa fazer frente a seus compromissos de longo prazo

	2020	jan/21	fev/21	mar/21	2021
 Renda Fixa	23,94%	-1,02%	-1,34%	-0,65%	-2,99%
 Renda Variável	29,37%	-1,28%	1,43%	7,51%	7,65%
 Estruturado	-17,15%	0,03%	1,92%	14,42%	16,64%
 Imobiliário	7,01%	0,42%	0,16%	0,32%	0,90%
 Operações com Participantes	8,74%	1,13%	1,63%	1,24%	4,05%

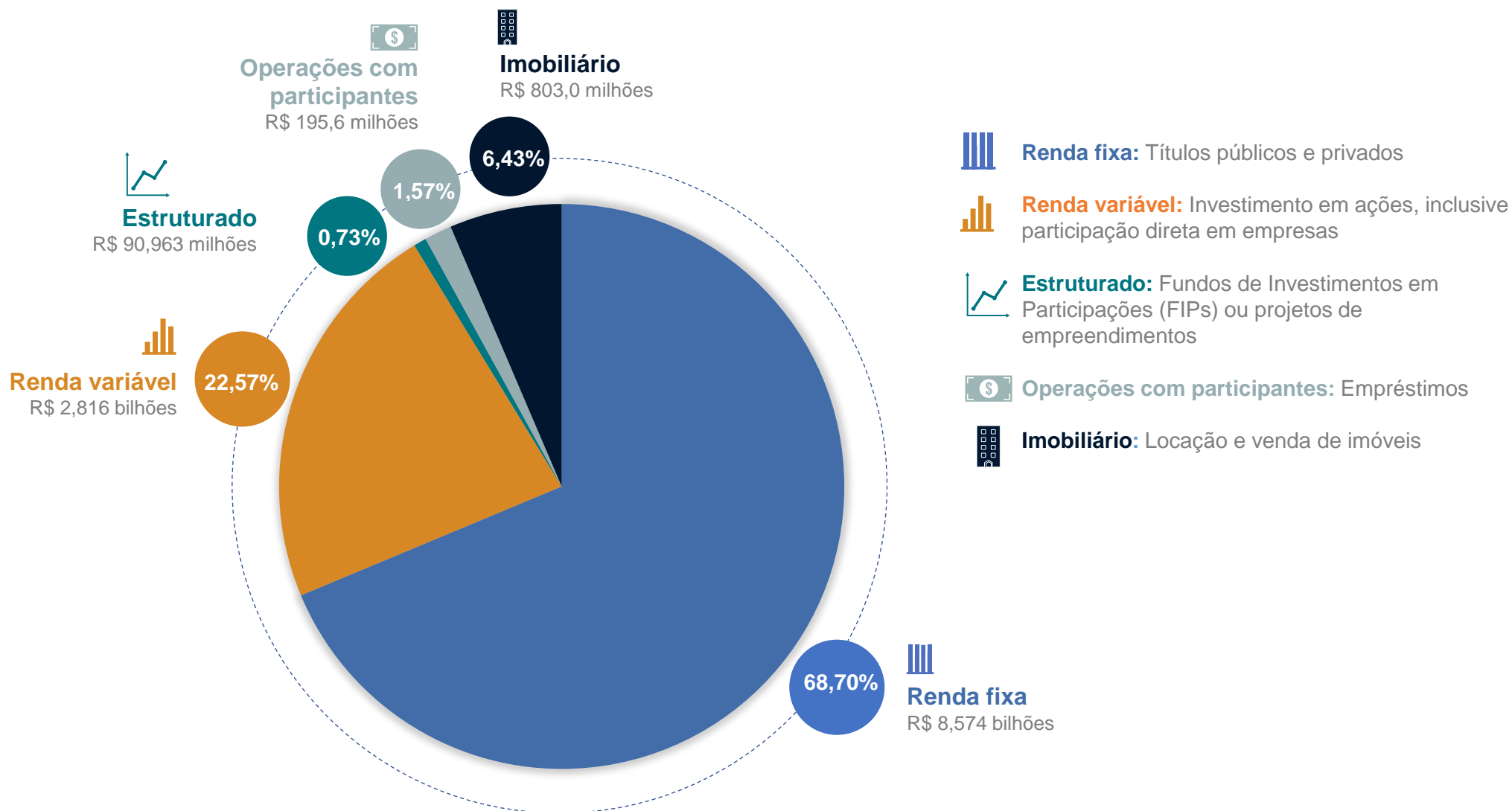
Renda fixa e variável e referenciais de mercado

	2020	jan/21	fev/21	mar/21	2021
Renda Fixa	23,94%	-1,02%	-1,34%	-0,65%	-2,99%
Títulos públicos*	30,03%	-1,65%	-1,91%	-1,02%	-4,51%
Crédito privado	17,46%	4,07%	2,15%	1,03%	7,40%
Renda variável	29,37%	-1,28%	1,43%	7,51%	7,65%
Governança (participação em empresas)	27,56%	-0,05%	4,40%	8,41%	13,13%
Livre	20,85%	-3,19%	-3,35%	5,96%	-0,85%

* A carteira dos títulos públicos do PPSP-NR é formada, em grande parte, por títulos marcados a mercado, isto é, estão sujeitos a oscilações constantes de preços, e, por isso, são mais impactados pelo cenário econômico.

	2020	jan/21	fev/21	mar/21	2021
CDI	2,77%	0,15%	0,13%	0,20%	0,48%
Ibovespa	2,92%	-3,32%	-4,37%	6,00%	-2,00%
IPCA	4,52%	0,25%	0,86%	0,93%	2,05%

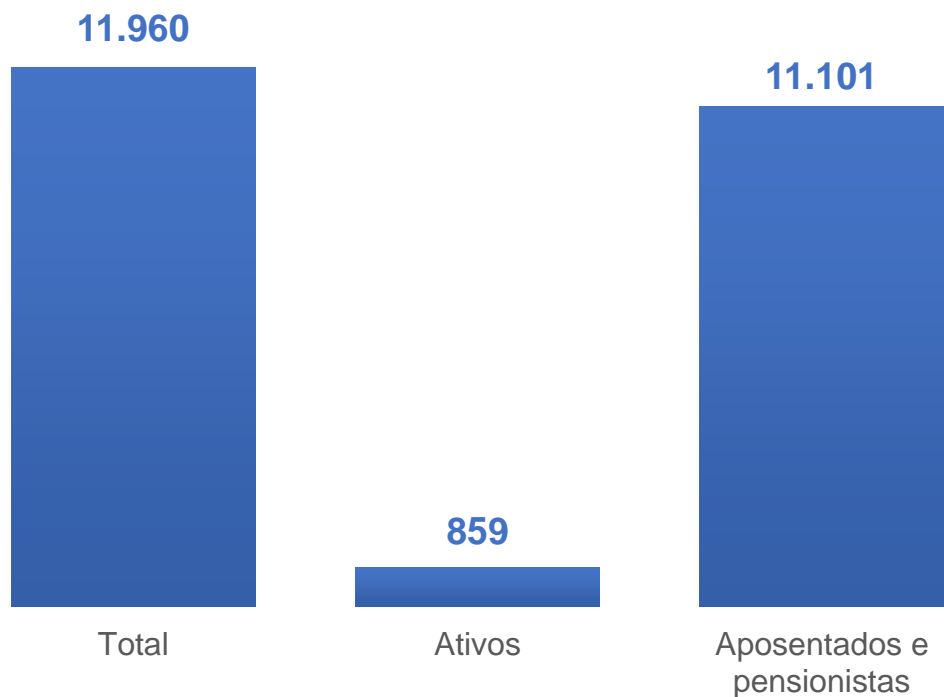
Composição da carteira de investimentos




Número de participantes e concessão de benefícios



Número de participantes



Concessão de benefícios





PPSP-Não Repactuados (PPSP-NR)

MARÇO DE 2021

INFORME DE **INVESTIMENTOS**
Consolidado

