

Informe de **Investimentos** - Consolidado

PPSP-Não Repactuados (PPSP-NR)






FEVEREIRO DE 2021

Rentabilidade do plano e por segmentos



	2020	dez/20	jan/21	fev/21	2021
Rentabilidade dos investimentos do PPSP-NR	22,32%	5,27%	-1,25%	-1,00%	-2,24%
Meta atuarial	9,80%	1,71%	0,63%	1,22%	1,84%

Meta atuarial - prevê o rendimento necessário para que o plano possa fazer frente a seus compromissos de longo prazo

	2020	dez/20	jan/21	fev/21	2021
 Renda Fixa	23,94%	5,71%	-1,02%	-1,34%	-2,35%
 Renda Variável	29,37%	3,17%	-1,28%	1,43%	0,13%
 Estruturado	-17,15%	17,77%	0,03%	1,92%	1,95%
 Imobiliário	7,01%	-3,42%	0,42%	0,16%	0,58%
 Operações com Participantes	8,74%	1,34%	1,13%	1,63%	2,77%

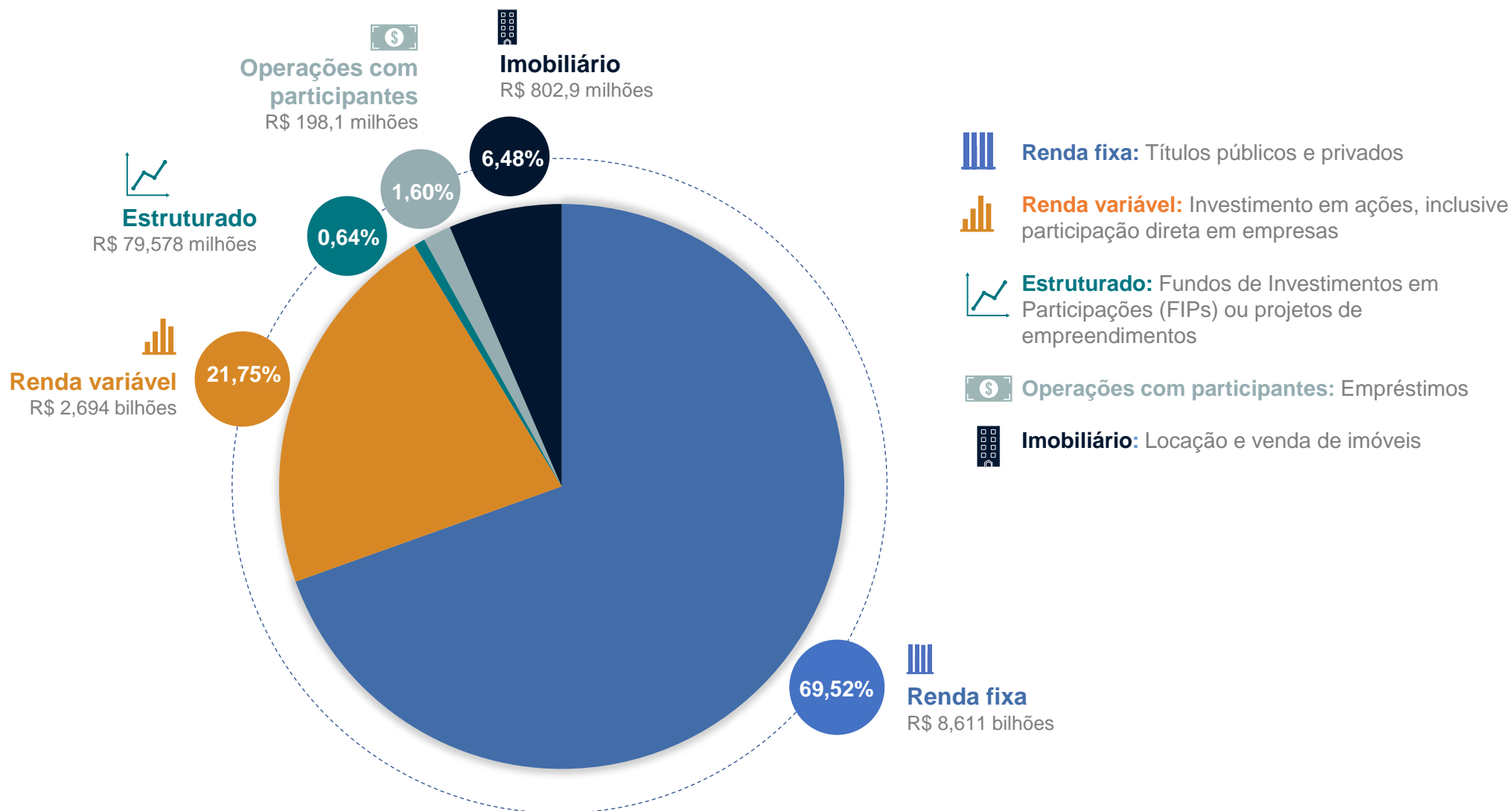
Renda fixa e variável e referenciais de mercado

	2020	dez/20	jan/21	fev/21	2021
Renda Fixa	23,94%	5,71%	-1,02%	-1,34%	-2,35%
Títulos públicos*	30,03%	7,45%	-1,65%	-1,91%	-3,52%
Crédito privado	17,46%	3,42%	4,07%	2,15%	6,31%
Renda variável	29,37%	3,17%	-1,28%	1,43%	0,13%
Governança (participação em empresas)	27,56%	1,87%	-0,05%	4,40%	4,35%
Livre	20,85%	9,00%	-3,19%	-3,35%	-6,43%

* A carteira dos títulos públicos do PPSP-NR é formada, em grande parte, por títulos marcados a mercado, isto é, estão sujeitos a oscilações constantes de preços, e, por isso, são mais impactados pelo cenário econômico.

	2020	dez/20	jan/21	fev/21	2021
CDI	2,77%	0,16%	0,15%	0,13%	0,28%
Ibovespa	2,92%	9,30%	-3,32%	-4,37%	-7,55%
IPCA	4,52%	1,35%	0,25%	0,86%	1,11%

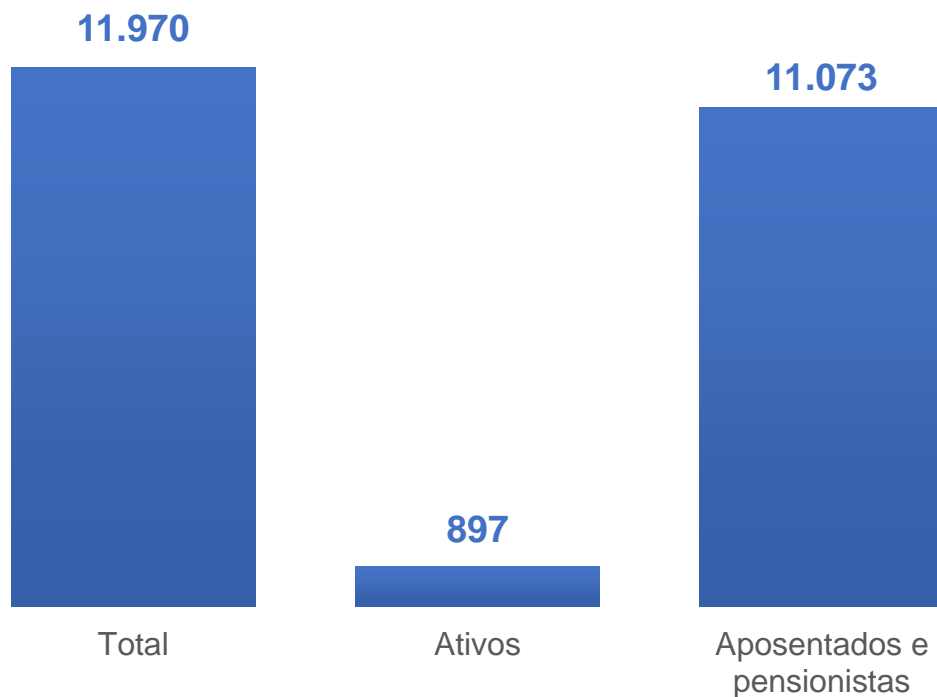
Composição da carteira de investimentos



Número de participantes e concessão de benefícios



Número de participantes



Concessão de benefícios





PPSP-Não Repactuados (PPSP-NR)

FEVEREIRO DE 2021

INFORME DE **INVESTIMENTOS** Consolidado

