

Informe de **Investimentos** - Consolidado

PPSP-Repactuados (PPSP-R)






DEZEMBRO DE 2020

Rentabilidade do plano e por segmentos



	2019	out/20	nov/20	dez/20	jan-dez 2020
Rentabilidade dos investimentos do PPSP-R	23,06%	0,30%	7,60%	5,51%	9,49%
Meta atuarial	9,80%	1,23%	1,26%	1,72%	9,15%

Meta atuarial - prevê o rendimento necessário para que o plano possa fazer frente a seus compromissos de longo prazo

	2019	out/20	nov/20	dez/20	jan-dez 2020
 Renda Fixa	24,44%	0,45%	3,89%	6,00%	9,48%
 Renda Variável	31,24%	0,05%	16,48%	3,79%	6,69%
 Estruturado	-17,15%	-0,31%	1,57%	17,77%	242,34%
 Imobiliário	6,97%	0,38%	0,17%	-3,41%	-0,19%
 Operações com Participantes	9,07%	0,97%	1,37%	1,28%	10,97%

Renda fixa e variável e referenciais de mercado

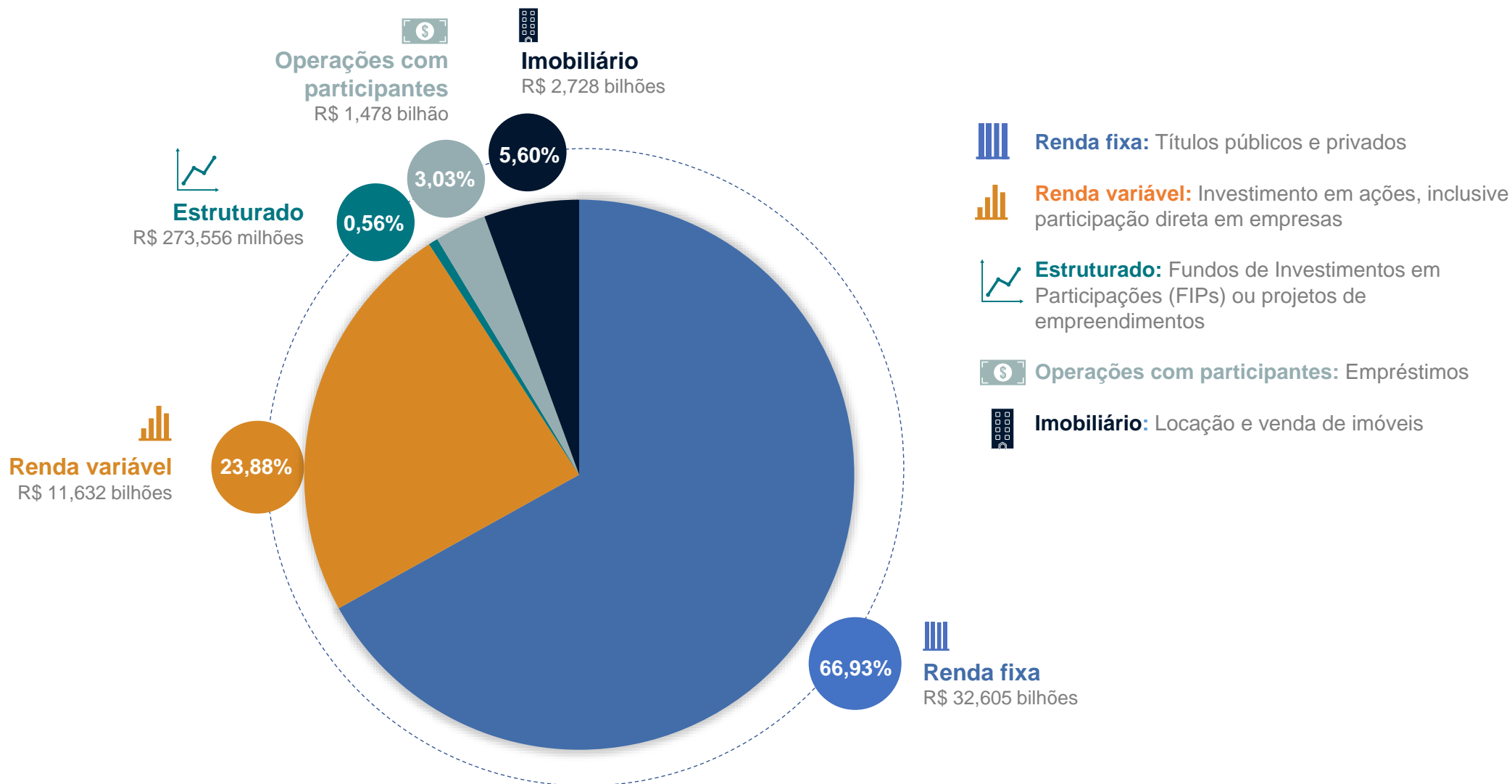


	2019	out/20	nov/20	dez/20	jan-dez 2020
Renda Fixa	24,44%	0,45%	3,89%	6,00%	9,48%
Títulos públicos*	30,17%	0,64%	5,21%	7,82%	9,93%
Crédito privado	17,46%	0,67%	3,20%	3,42%	22,47%
Renda variável	31,24%	0,05%	16,48%	3,79%	6,69%
Governança (participação em empresas)	28,32%	0,37%	22,05%	1,98%	9,55%
Livre	37,75%	-0,43%	11,91%	8,38%	6,45%

*A carteira dos títulos públicos do PPSP-R é formada, em grande parte, por títulos marcados a mercado, isto é, estão sujeitos a oscilações constantes de preços, e, por isso, são mais impactados pelo cenário econômico.

	2019	out/20	nov/20	dez/20	jan-dez 2020
CDI	5,96%	0,16%	0,15%	0,16%	2,77%
Ibovespa	31,58%	-0,69%	15,90%	9,30%	2,92%
IPCA	4,31%	0,86%	0,89%	1,35%	4,52%

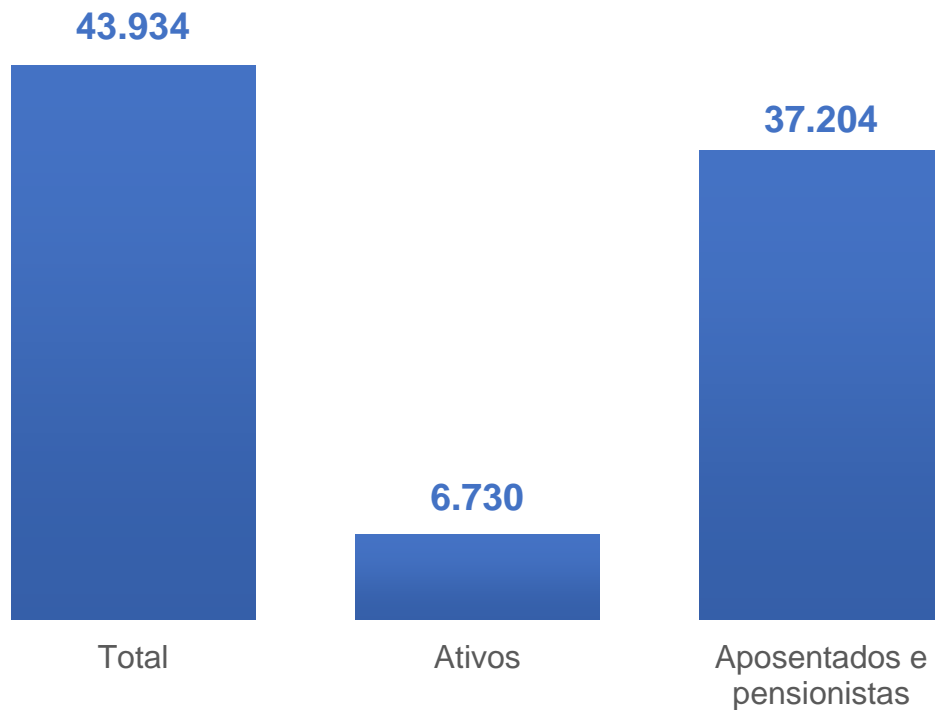
Composição da carteira de investimentos




Número de participantes e concessão de benefícios



Número de participantes



Concessão de benefícios





PPSP Repactuados (PPSP-R)

DEZEMBRO DE 2020

INFORME DE **INVESTIMENTOS**
Consolidado

