

# Informe de **Investimientos** - Consolidado

PPSP-Repactuados (PPSP-R)






NOVIEMBRE DE 2020

# Rentabilidade do plano e por segmentos



	2019	set/20	out/20	nov/20	jan-nov 2020
<b>Rentabilidade dos investimentos do PPSP-R</b>	23,06%	-2,09%	0,30%	7,60%	3,77%
Meta atuarial	9,80%	1,00%	1,23%	1,26%	7,31%

**Meta atuarial** - prevê o rendimento necessário para que o plano possa fazer frente a seus compromissos de longo prazo

	2019	set/20	out/20	nov/20	jan-nov 2020
 Renda Fixa	24,44%	-1,71%	0,45%	3,89%	3,28%
 Renda Variável	31,24%	-2,27%	0,05%	16,48%	2,80%
 Estruturado	-17,15%	-8,43%	-0,31%	1,57%	190,69%
 Imobiliário	6,97%	-0,36%	0,38%	0,17%	3,34%
 Operações com Participantes	9,07%	0,69%	0,97%	1,37%	9,56%

# Renda fixa e variável e referenciais de mercado

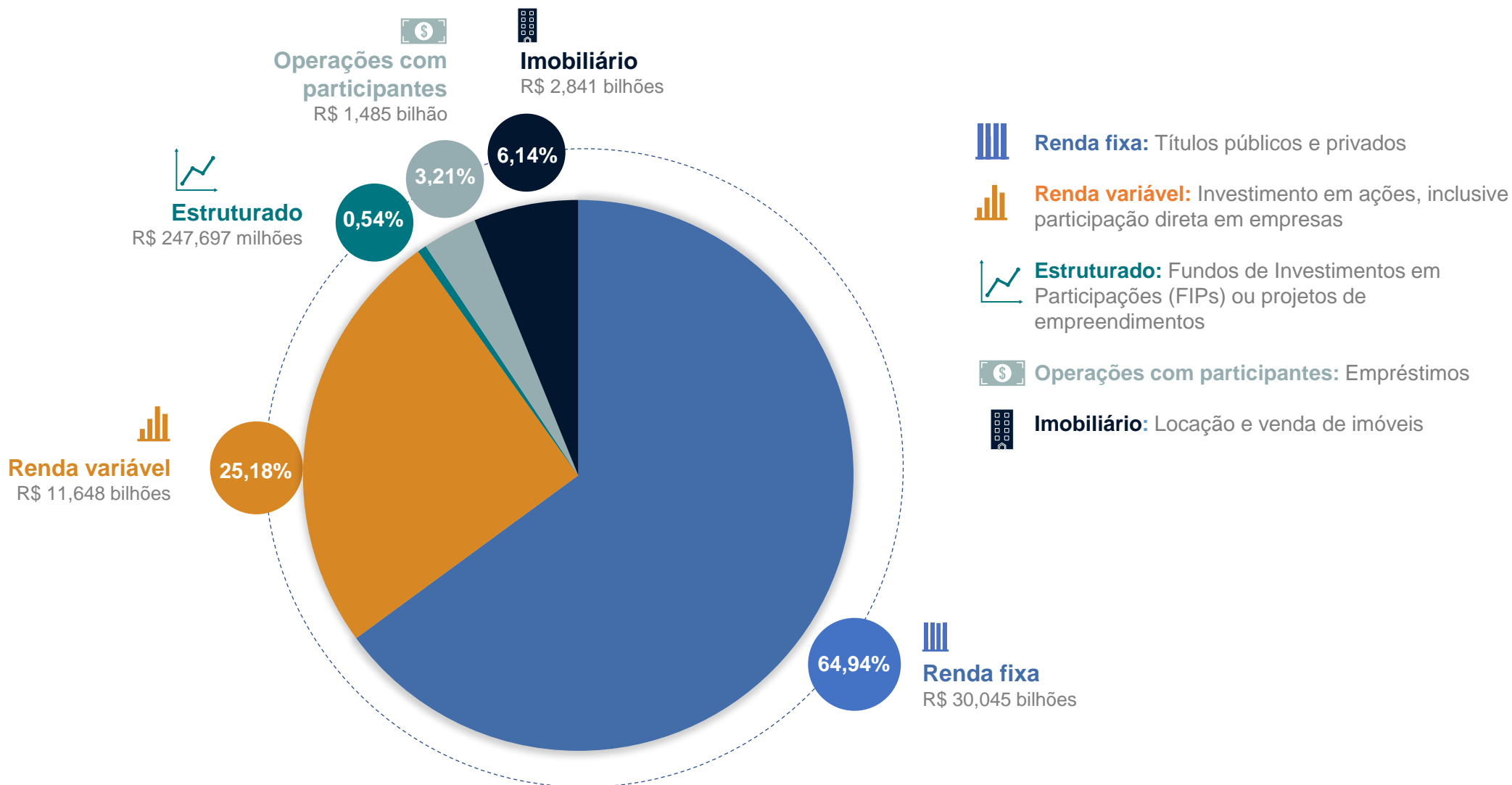


	2019	set/20	out/20	nov/20	jan-nov 2020
<b>Renda Fixa</b>	24,44%	-1,71%	0,45%	3,89%	3,28%
Títulos públicos*	30,17%	-2,28%	0,64%	5,21%	1,96%
Crédito privado	17,46%	2,72%	0,67%	3,20%	18,41%
<b>Renda variável</b>	31,24%	-2,27%	0,05%	16,48%	2,80%
Governança (participação em empresas)	28,32%	-1,02%	0,37%	22,05%	7,43%
Livre	37,75%	-4,70%	-0,43%	11,91%	-1,78%

\*A carteira dos títulos públicos do PPSP-R é formada, em grande parte, por títulos marcados a mercado, isto é, estão sujeitos a oscilações constantes de preços, e, por isso, são mais impactados pelo cenário econômico.

	2019	set/20	out/20	nov/20	jan-nov 2020
CDI	5,96%	0,16%	0,16%	0,15%	2,60%
Ibovespa	31,58%	-4,80%	-0,69%	15,90%	-5,84%
IPCA	4,31%	0,64%	0,86%	0,89%	3,13%

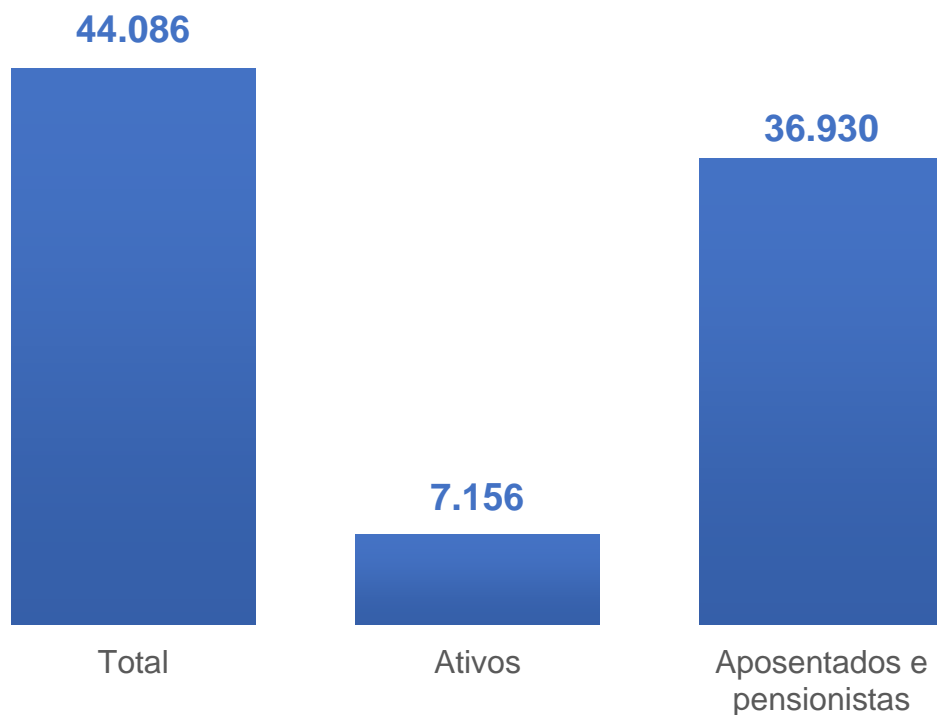
# Composição da carteira de investimentos




# Número de participantes e concessão de benefícios



## Número de participantes



## Concessão de benefícios





PPSP Repactuados (PPSP-R)

NOVIEMBRE DE 2020

INFORME DE **INVESTIMENTOS**  
Consolidado

