

Informe de **Investimientos** - Consolidado

PPSP-Repactuados (PPSP-R)






OUTUBRO DE 2020

Rentabilidade do plano e por segmentos



	2019	ago/20	set/20	out/20	jan-out 2020
Rentabilidade dos investimentos do PPSP-R	23,06%	-0,80%	-2,09%	0,30%	-3,56%
Meta atuarial	9,80%	0,60%	1,00%	1,23%	5,98%

Meta atuarial - prevê o rendimento necessário para que o plano possa fazer frente a seus compromissos de longo prazo

	2019	ago/20	set/20	out/20	jan-out 2020
 Renda Fixa	24,44%	-2,72%	-1,71%	0,45%	-0,59%
 Renda Variável	31,24%	-1,29%	-2,27%	0,05%	-11,74%
 Estruturado	-17,15%	225,04%	-8,43%	-0,31%	186,19%
 Imobiliário	6,97%	0,36%	-0,36%	0,38%	3,17%
 Operações com Participantes	9,07%	0,56%	0,69%	0,97%	8,08%

Renda fixa e variável e referenciais de mercado

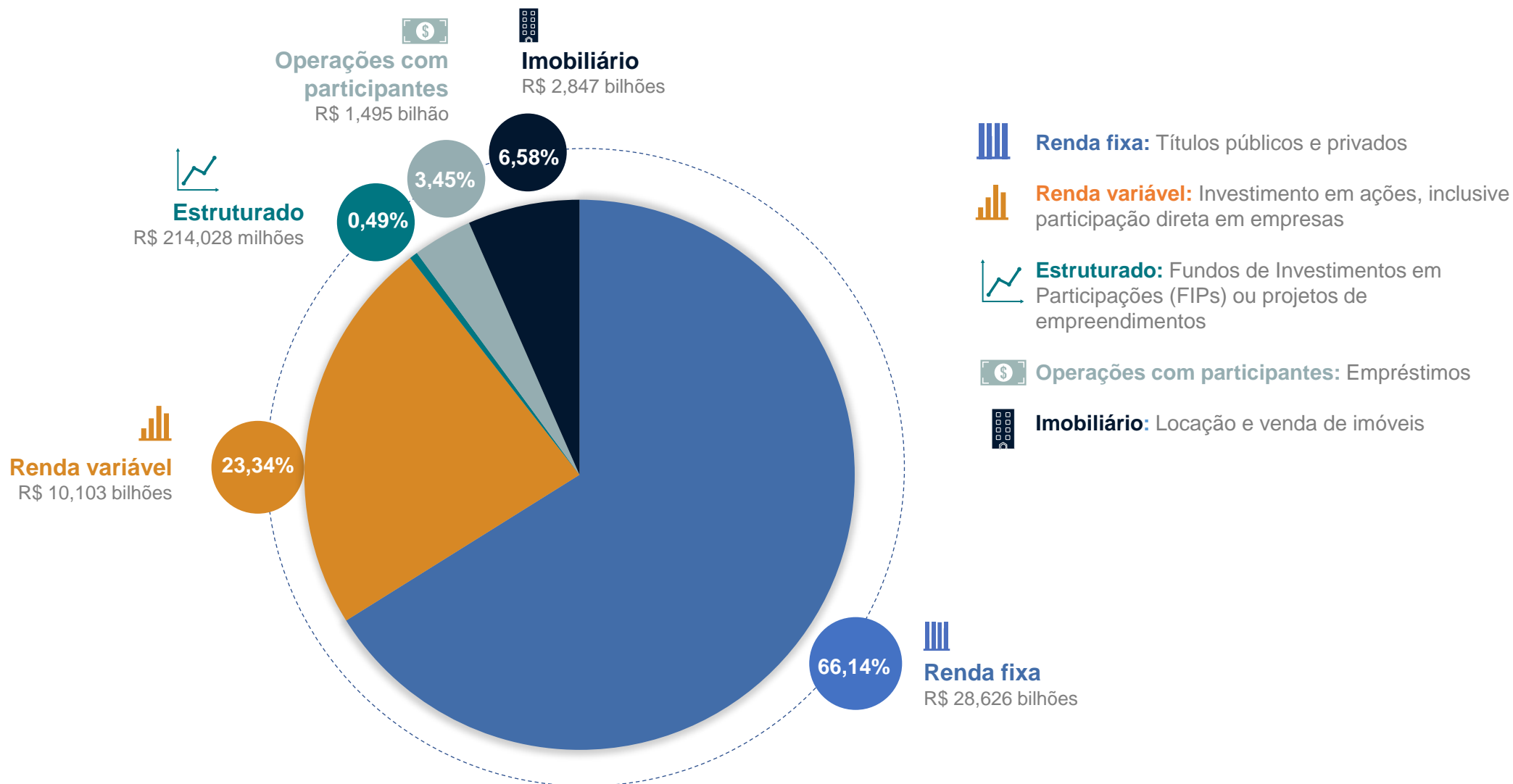


	2019	ago/20	set/20	out/20	jan-out2020
Renda Fixa	24,44%	-2,72%	-1,71%	0,45%	-0,59%
Títulos públicos*	30,17%	-3,60%	-2,28%	0,64%	-3,09%
Crédito privado	17,46%	2,33%	2,72%	0,67%	14,74%
Renda variável	31,24%	-1,29%	-2,27%	0,05%	-11,74%
Governança (participação em empresas)	28,32%	-2,20%	-1,02%	0,37%	-11,98%
Livre	37,75%	-1,22%	-4,70%	-0,43%	-12,23%

*A carteira dos títulos públicos do PPSP-R é formada, em grande parte, por títulos marcados a mercado, isto é, estão sujeitos a oscilações constantes de preços, e, por isso, são mais impactados pelo cenário econômico.

	2019	ago/20	set/20	out20	jan-out 2020
CDI	5,96%	0,16%	0,16%	0,16%	2,44%
Ibovespa	31,58%	-3,44%	-4,80%	-0,69%	-18,76%
IPCA	4,31%	0,24%	0,64%	0,86%	2,22%

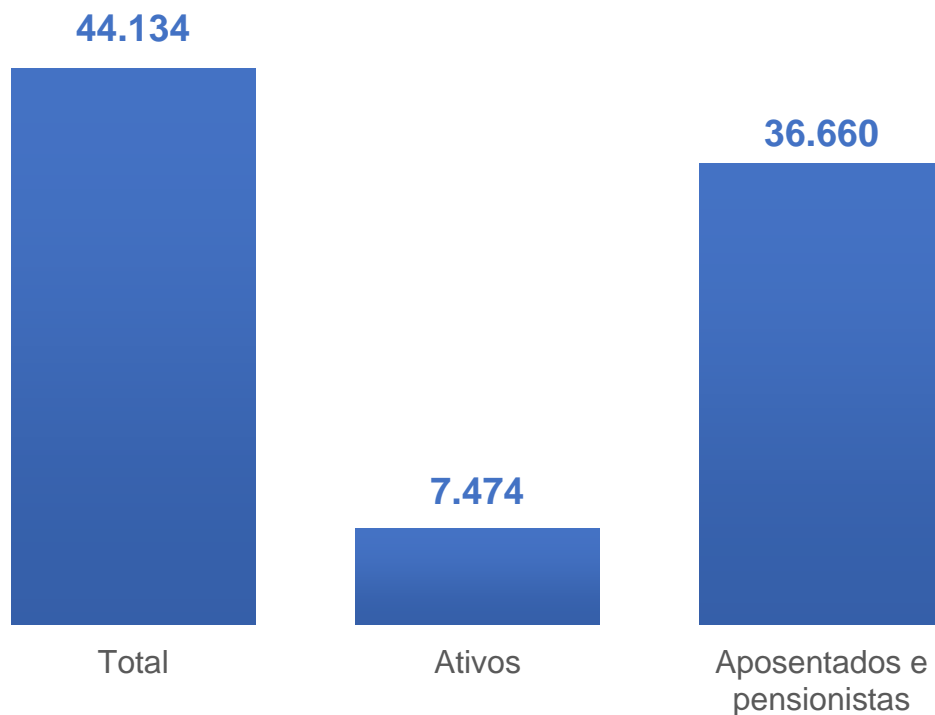
Composição da carteira de investimentos




Número de participantes e concessão de benefícios



Número de participantes



Concessão de benefícios





PPSP Repactuados (PPSP-R)

OUTUBRO DE 2020

INFORME DE **INVESTIMENTOS** Consolidado

