

Informe de **Investimientos** - Consolidado

PPSP-Repactuados (PPSP-R)






SETEMBRO DE 2020

Rentabilidade do plano e por segmentos



	2019	jul/20	ago/20	set/20	jan-set 2020
Rentabilidade dos investimentos do PPSP-R	23,06%	5,78%	-0,80%	-2,09%	-3,85%
Meta atuarial	9,80%	0,73%	0,60%	1,00%	4,69%

Meta atuarial - prevê o rendimento necessário para que o plano possa fazer frente a seus compromissos de longo prazo

	2019	jul/20	ago/20	set/20	jan-set 2020
 Renda Fixa	24,44%	6,17%	-2,72%	-1,71%	-1,04%
 Renda Variável	31,24%	5,24%	-1,29%	-2,27%	-11,79%
 Estruturado	-17,15%	-4,17%	225,04%	-8,43%	187,07%
 Imobiliário	6,97%	0,42%	0,36%	-0,36%	2,78%
 Operações com Participantes	9,07%	0,78%	0,56%	0,69%	7,04%

Renda fixa e variável e referenciais de mercado

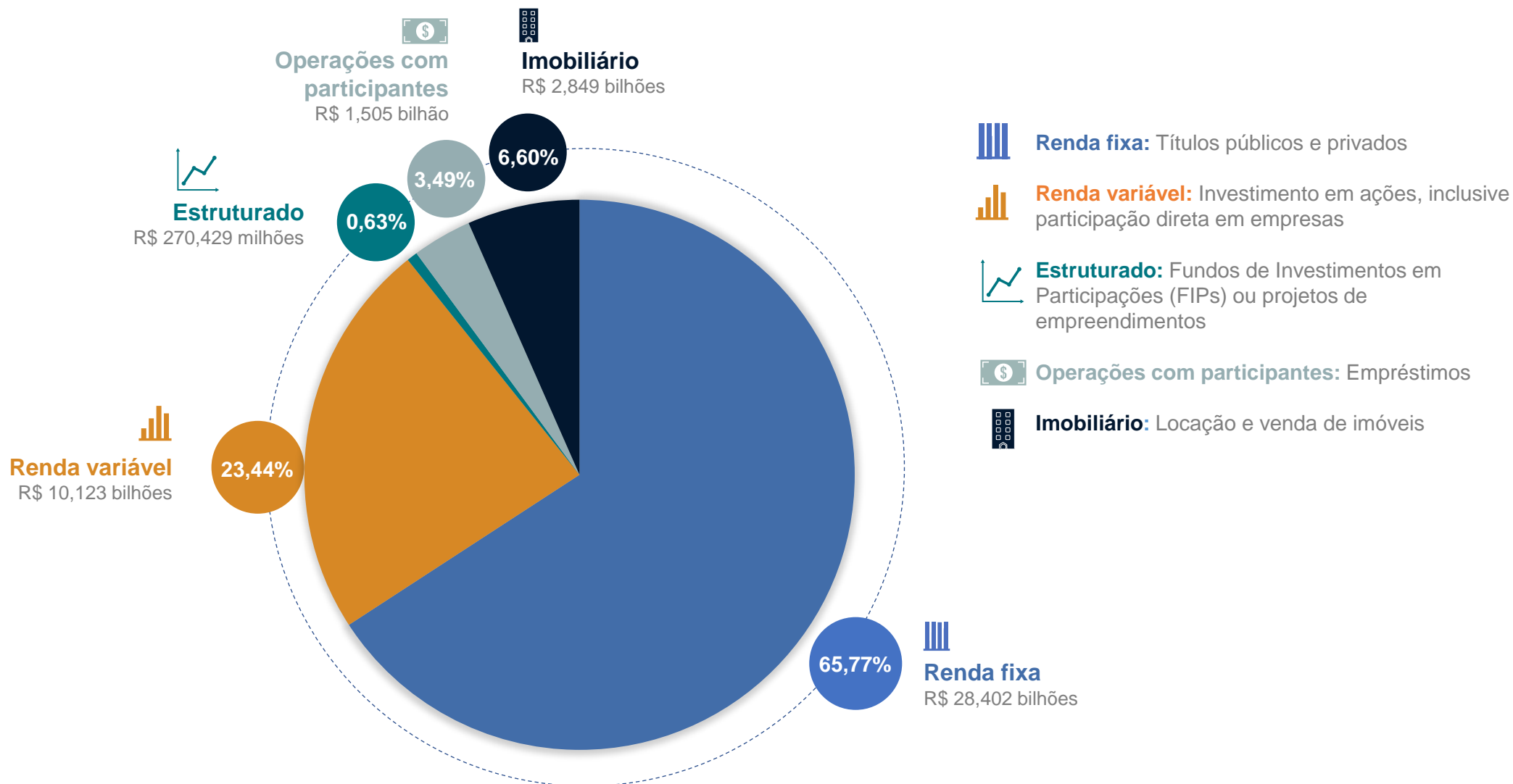


	2019	jul/20	ago/20	set/20	jan-set 2020
Renda Fixa	24,44%	6,17%	-2,72%	-1,71%	-1,04%
Títulos públicos*	30,17%	7,72%	-3,60%	-2,28%	-3,70%
Crédito privado	17,46%	2,64%	2,33%	2,72%	13,97%
Renda variável	31,24%	5,24%	-1,29%	-2,27%	-11,79%
Governança (participação em empresas)	28,32%	3,67%	-2,20%	-1,02%	-12,30%
Livre	37,75%	8,21%	-1,22%	-4,70%	-11,86%

*A carteira dos títulos públicos do PPSP-R é formada, em grande parte, por títulos marcados a mercado, isto é, estão sujeitos a oscilações constantes de preços, e, por isso, são mais impactados pelo cenário econômico.

	2019	jul/20	ago/20	set/20	jan-set 2020
CDI	5,96%	0,19%	0,16%	0,16%	2,28%
Ibovespa	31,58%	8,27%	-3,44%	-4,80%	-18,20%
IPCA	4,31%	0,37%	0,24%	0,64%	1,34%

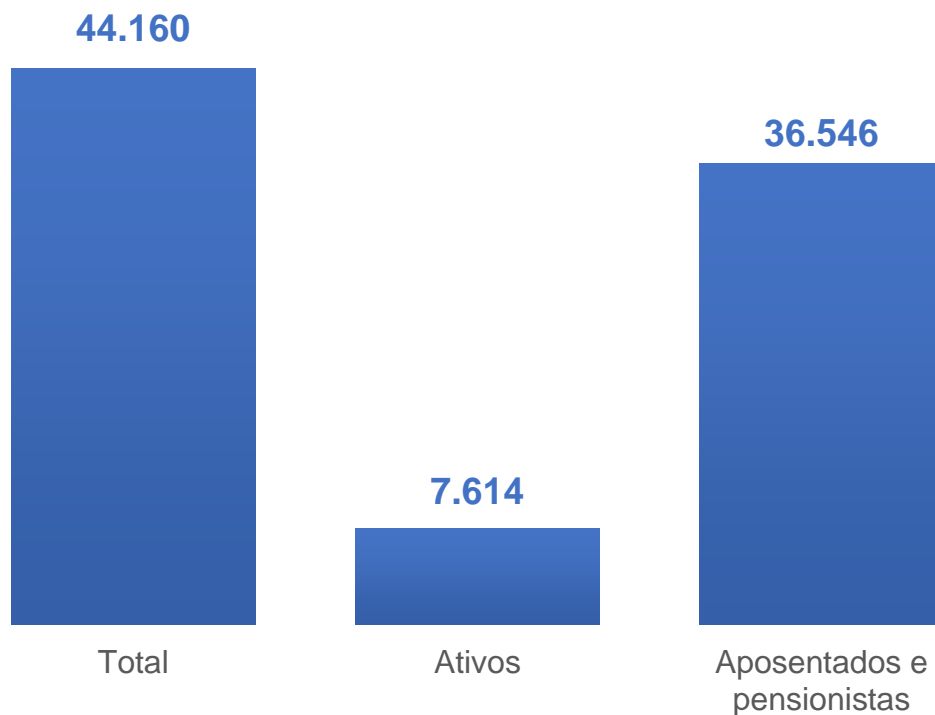
Composição da carteira de investimentos




Número de participantes e concessão de benefícios



Número de participantes



Concessão de benefícios





PPSP Repactuados (PPSP-R)

SETEMBRO DE 2020

INFORME DE **INVESTIMENTOS** Consolidado

