

# Informe de **Investimientos** - Consolidado

PPSP-Repactuados (PPSP-R)






AGOSTO DE 2020

# Rentabilidade do plano e por segmentos



	2019	jun/20	jul/20	ago/20	jan-ago 2020
<b>Rentabilidade dos investimentos do PPSP-R</b>	23,06%	3,15%	5,78%	-0,80%	-1,80%
Meta atuarial	9,80%	0,62%	0,73%	0,60%	3,65%

**Meta atuarial** - prevê o rendimento necessário para que o plano possa fazer frente a seus compromissos de longo prazo

	2019	jun/20	jul/20	ago/20	jan-ago 2020
 Renda Fixa	24,44%	2,45%	6,17%	-2,72%	0,69%
 Renda Variável	31,24%	4,28%	5,24%	-1,29%	-9,74%
 Estruturado	-17,15%	-0,32%	-4,17%	225,04%	213,49%
 Imobiliário	6,97%	0,32%	0,42%	0,36%	3,16%
 Operações com Participantes	9,07%	0,65%	0,78%	0,56%	6,31%

# Renda fixa e variável e referenciais de mercado

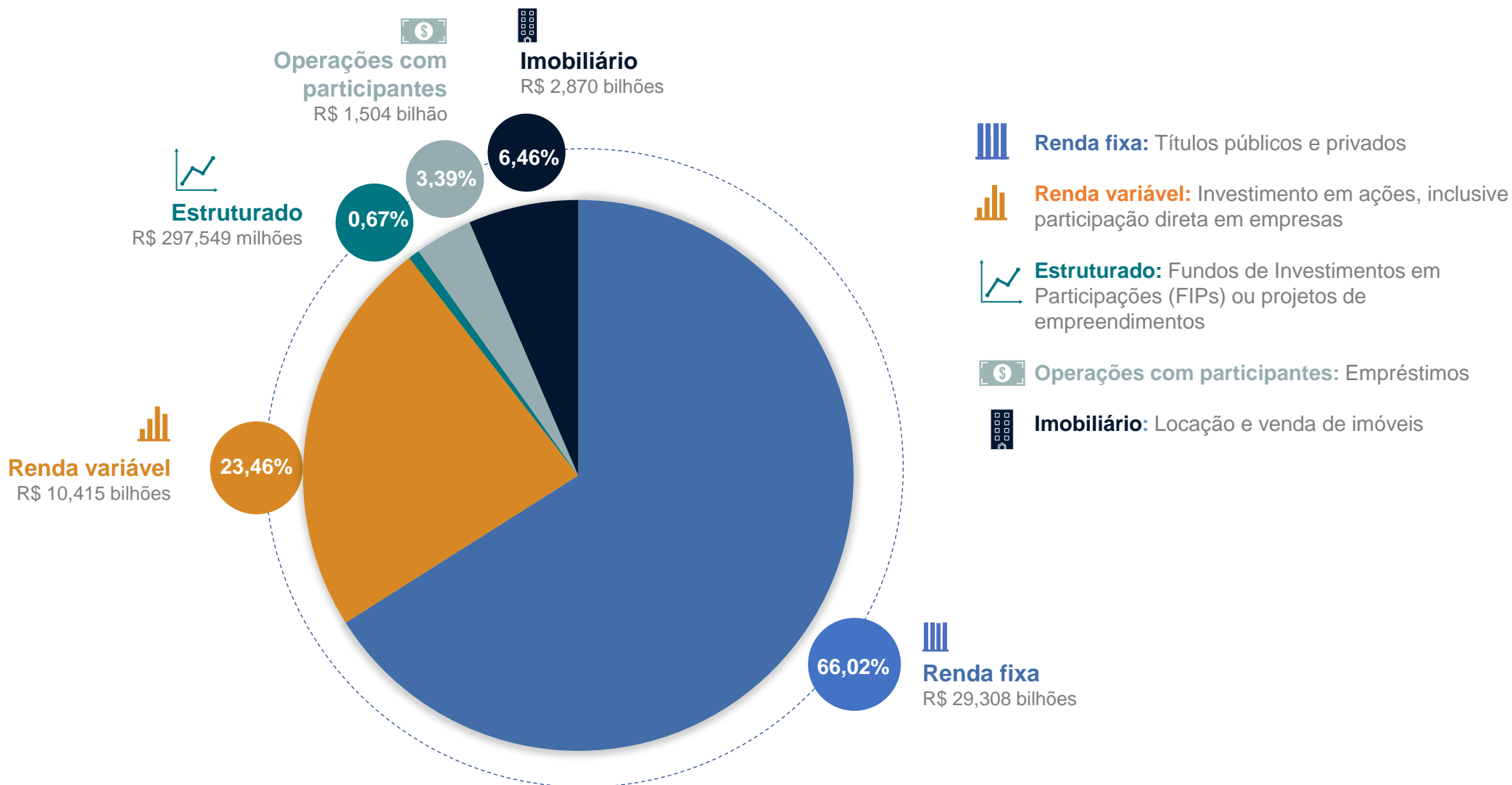


	2019	jun/20	jul/20	ago/20	jan-ago 2020
<b>Renda Fixa</b>	24,44%	2,45%	6,17%	-2,72%	0,69%
Títulos públicos*	30,17%	2,94%	7,72%	-3,60%	-1,46%
Crédito privado	17,46%	0,44%	2,64%	2,33%	10,95%
<b>Renda variável</b>	31,24%	4,28%	5,24%	-1,29%	-9,74%
Governança (participação em empresas)	28,32%	1,42%	3,67%	-2,20%	-11,40%
Livre	37,75%	9,04%	8,21%	-1,22%	-7,51%

\*A carteira dos títulos públicos do PPSP-R é formada, em grande parte, por títulos marcados a mercado, isto é, estão sujeitos a oscilações constantes de preços, e, por isso, são mais impactados pelo cenário econômico.

	2019	jun/20	jul/20	ago/20	jan-ago 2020
CDI	5,96%	0,22%	0,19%	0,16%	2,12%
Ibovespa	31,58%	8,76%	8,27%	-3,44%	-14,07%
IPCA	4,31%	0,26%	0,37%	0,24%	0,70%

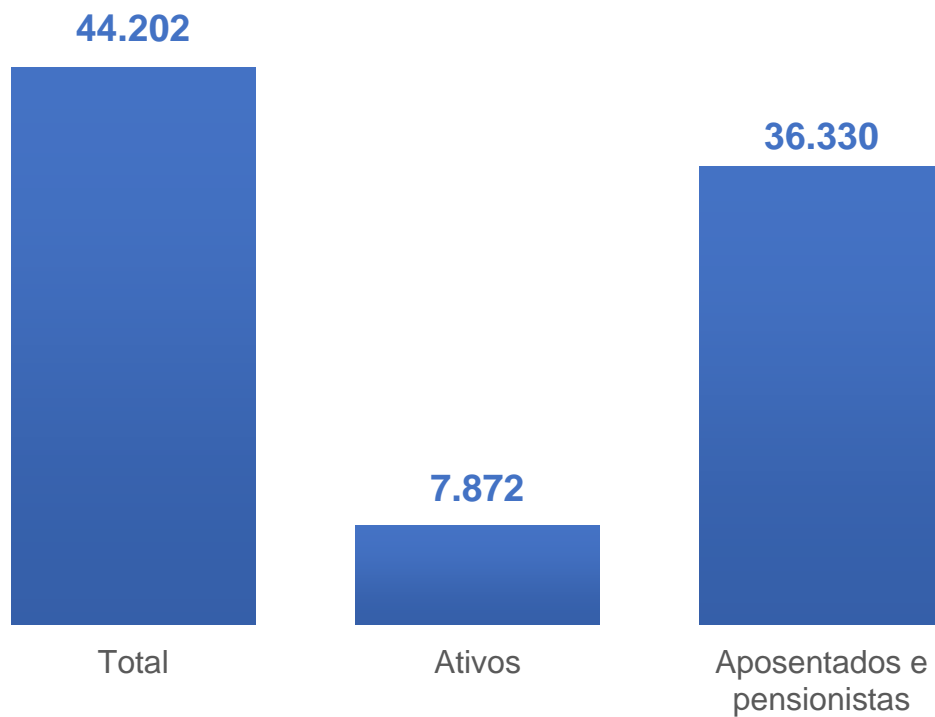
# Composição da carteira de investimentos



# Número de participantes e concessão de benefícios



## Número de participantes



## Concessão de benefícios





# PPSP Repactuados (PPSP-R)

AGOSTO DE 2020

## INFORME DE **INVESTIMENTOS** Consolidado

