

# Informe de Investimentos - Consolidado

PPSP-Repactuados (PPSP-R)






JUNHO DE 2020

# Rentabilidade do plano e por segmentos



	2019	abr/20	mai/20	jun/20	jan-jun 2020
<b>Rentabilidade dos investimentos do PPSP-R</b>	23,06%	3,83%	3,20%	3,15%	-6,42%
Meta atuarial	9,80%	0,05%	-0,02%	0,62%	2,29%

**Meta atuarial** - prevê o rendimento necessário para que o plano possa fazer frente a seus compromissos de longo prazo

	2019	abr/20	mai/20	jun/20	jan-jun 2020
 Renda Fixa	24,44%	1,88%	0,69%	2,45%	-2,51%
 Renda Variável	31,24%	10,63%	10,39%	4,28%	-13,11%
 Estruturado	-17,15%	0,26%	-2,42%	-0,32%	0,64%
 Imobiliário	6,97%	0,50%	0,32%	0,32%	2,36%
 Operações com Participantes	9,07%	0,66%	0,61%	0,65%	4,90%

# Renda fixa e variável e referenciais de mercado

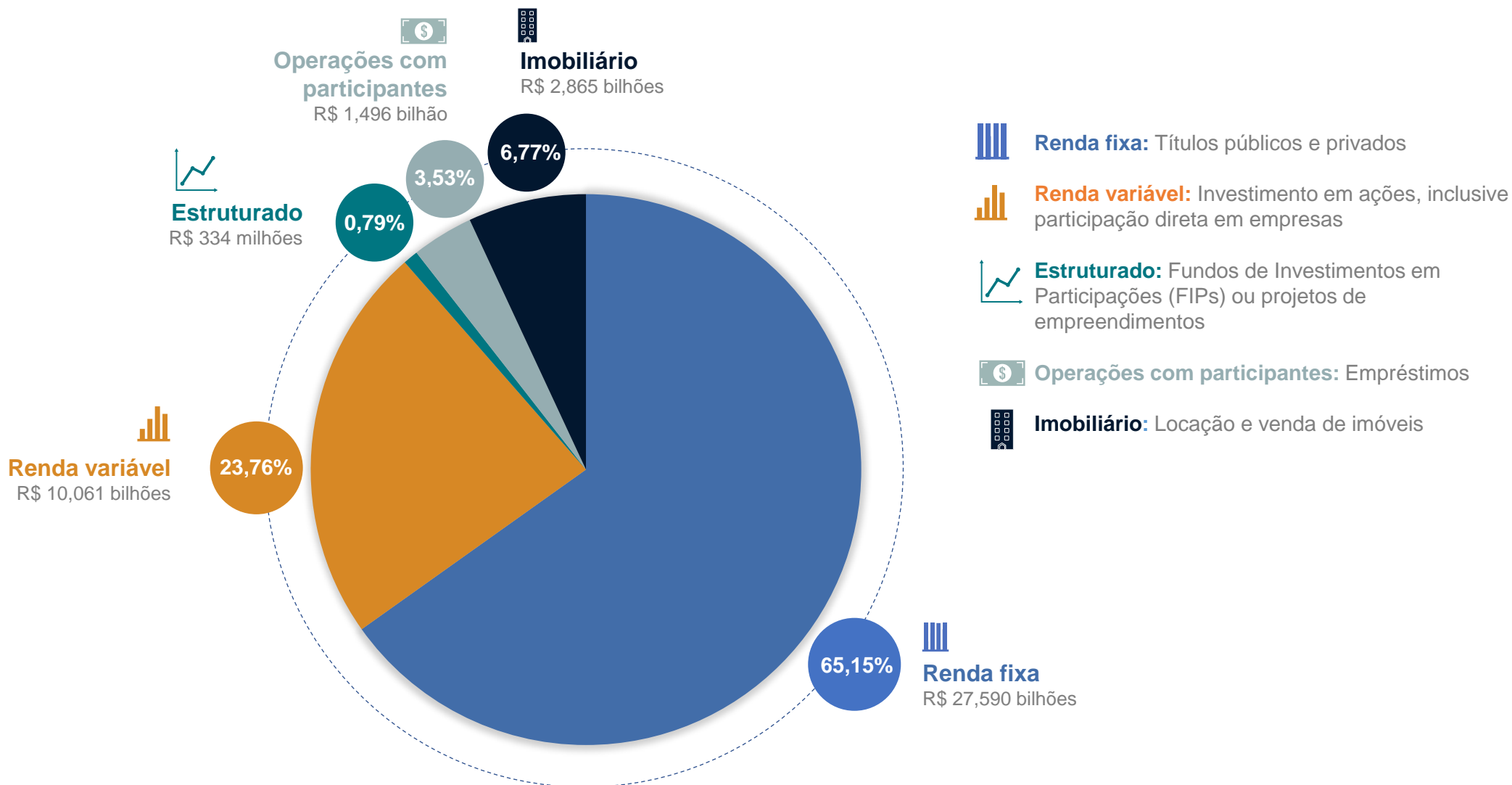


	2019	abr/20	mai/20	jun/20	jan-jun 2020
<b>Renda Fixa</b>	24,44%	1,88%	0,69%	2,45%	-2,51%
Títulos públicos*	30,17%	2,19%	0,58%	2,94%	-5,10%
Crédito privado	17,46%	1,61%	0,63%	0,44%	5,63%
<b>Renda variável</b>	31,24%	10,63%	10,39%	4,28%	-13,11%
Governança (participação em empresas)	28,32%	9,40%	12,15%	1,42%	-12,61%
Livre	37,75%	12,40%	7,92%	9,04%	-13,47%

\*A carteira dos títulos públicos do PPSP-R é formada, em grande parte, por títulos marcados a mercado, isto é, estão sujeitos a oscilações constantes de preços, e, por isso, são mais impactados pelo cenário econômico.

	2019	abr/20	mai/20	jun/20	jan-jun 2020
CDI	5,96%	0,28%	0,24%	0,22%	1,76%
Ibovespa	31,58%	10,25%	8,57%	8,76%	-17,80%
IPCA	4,31%	-0,31%	-0,38%	0,26%	0,10%

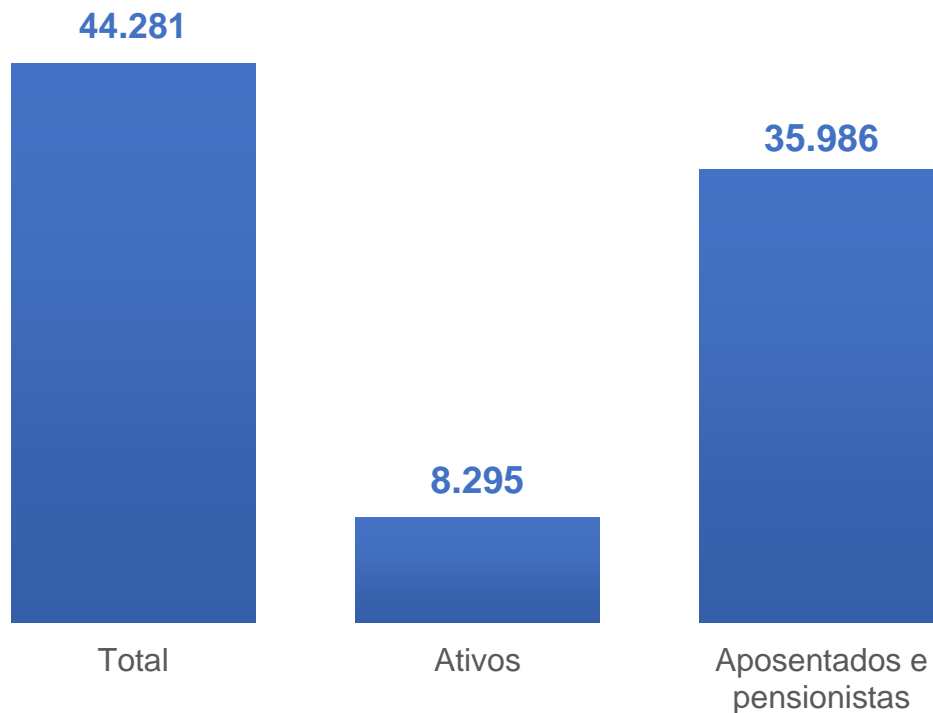
# Composição da carteira de investimentos



# Número de participantes e concessão de benefícios



Número de participantes



Concessão de benefícios





## PPSP Repactuados (PPSP-R)

JUNHO DE 2020

# INFORME DE **INVESTIMENTOS** Consolidado

