

Informe de **Investimentos** - Consolidado

PPSP-Não Repactuados (PPSP-NR)






DEZEMBRO DE 2020

Rentabilidade do plano e por segmentos



	2019	out/20	nov/20	dez/20	jan-dez 2020
Rentabilidade dos investimentos do PPSP-NR	22,32%	0,31%	7,81%	5,27%	9,42%
Meta atuarial	9,80%	1,22%	1,25%	1,71%	9,08%

Meta atuarial - prevê o rendimento necessário para que o plano possa fazer frente a seus compromissos de longo prazo

	2019	out/20	nov/20	dez/20	jan-dez 2020
 Renda Fixa	23,94%	0,47%	3,95%	5,71%	9,78%
 Renda Variável	29,37%	0,09%	17,90%	3,17%	6,89%
 Estruturado	-17,15%	-0,31%	1,57%	17,77%	242,34%
 Imobiliário	7,01%	0,37%	0,14%	-3,42%	-0,23%
 Operações com Participantes	8,74%	0,98%	1,31%	1,34%	12,25%

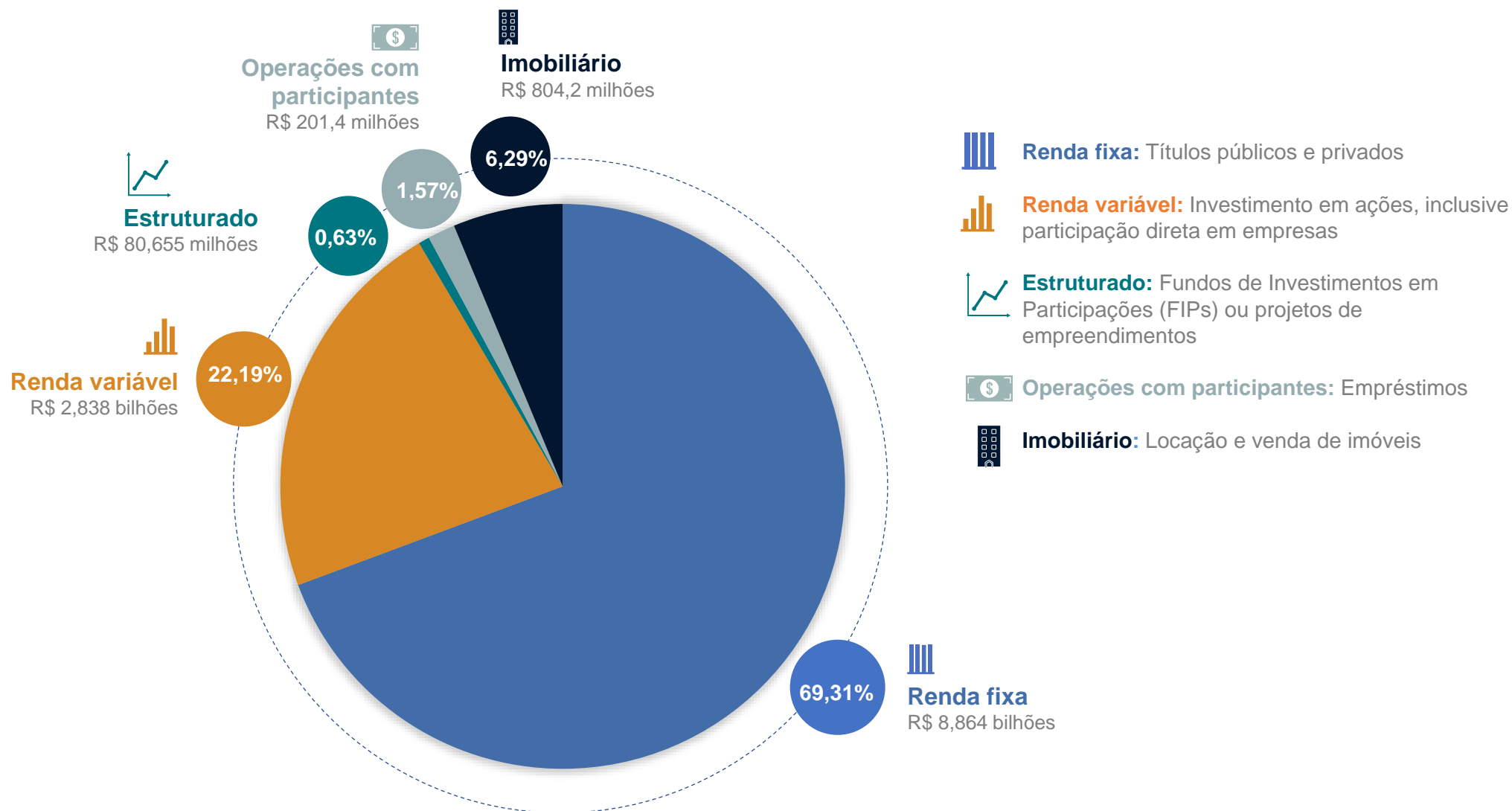
Renda fixa e variável e referenciais de mercado

	2019	out/20	nov/20	dez/20	jan- 2020
Renda Fixa	23,94%	0,47%	3,95%	5,71%	9,78%
Títulos públicos*	30,03%	0,61%	5,38%	7,45%	10,61%
Crédito privado	17,46%	0,67%	3,20%	3,42%	22,40%
Renda variável	29,37%	0,09%	17,90%	3,17%	6,89%
Governança (participação em empresas)	27,56%	0,19%	22,24%	1,87%	9,48%
Livre	20,85%	-0,24%	12,52%	9,00%	6,08%

* A carteira dos títulos públicos do PPSP-NR é formada, em grande parte, por títulos marcados a mercado, isto é, estão sujeitos a oscilações constantes de preços, e, por isso, são mais impactados pelo cenário econômico.

	2019	out/20	nov/20	dez/20	jan-dez 2020
CDI	5,96%	0,16%	0,15%	0,16%	2,77%
Ibovespa	31,58%	-0,69%	15,90%	9,30%	2,92%
IPCA	4,31%	0,86%	0,89%	1,35%	4,52%

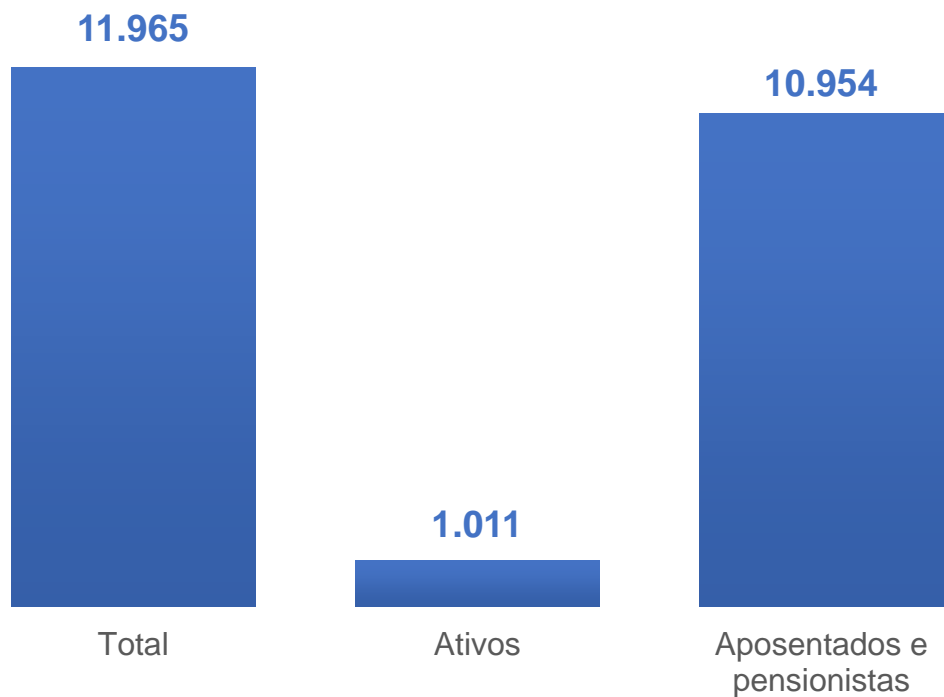
Composição da carteira de investimentos



Número de participantes e concessão de benefícios



Número de participantes



Concessão de benefícios





PPSP Não-Repactuados (PPSP-NR)

DEZEMBRO DE 2020

INFORME DE INVESTIMENTOS
Consolidado

