

# Informe de **Investimentos** - Consolidado

PPSP-Não Repactuados (PPSP-NR)






OUTUBRO DE 2020

# Rentabilidade do plano e por segmentos



	2019	ago/20	set/20	out/20	jan-out 2020
<b>Rentabilidade dos investimentos do PPSP-NR</b>	22,32%	-0,58%	-1,95%	0,31%	-3,59%
Meta atuarial	9,80%	0,60%	1,00%	1,22%	5,92%

**Meta atuarial** - prevê o rendimento necessário para que o plano possa fazer frente a seus compromissos de longo prazo

	2019	ago/20	set/20	out/20	jan-out 2020
 Renda Fixa	23,94%	-2,50%	-1,50%	0,47%	-0,10%
 Renda Variável	29,37%	-1,51%	-2,05%	0,09%	-12,13%
 Estruturado	-17,15%	225,04%	-8,43%	-0,31%	186,19%
 Imobiliário	7,01%	0,36%	-0,36%	0,37%	3,16%
 Operações com Participantes	8,74%	0,50%	0,54%	0,98%	9,33%

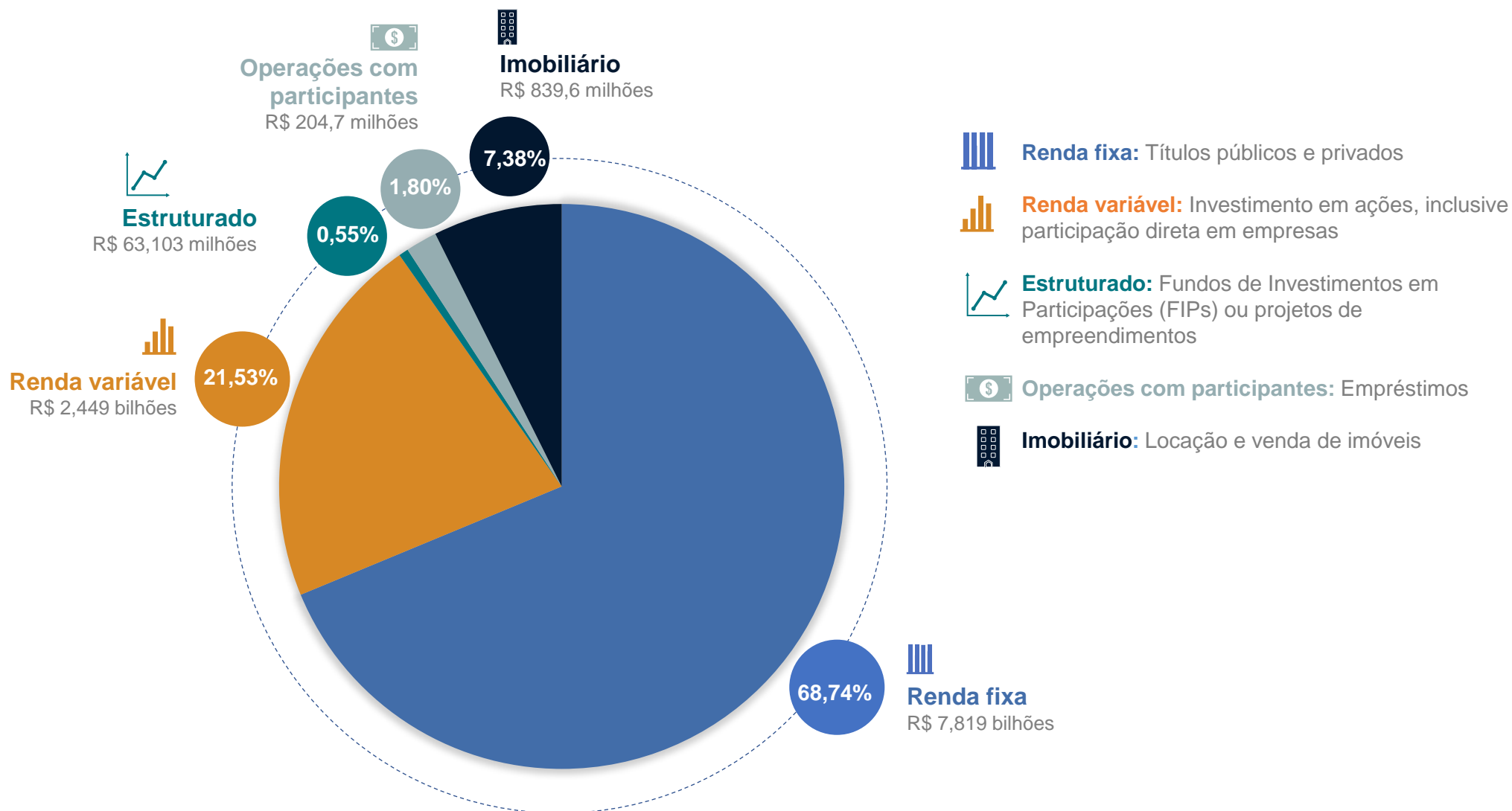
# Renda fixa e variável e referenciais de mercado

	2019	ago/20	set/20	out/20	jan-out 2020
<b>Renda Fixa</b>	23,94%	-2,50%	-1,50%	0,47%	-0,10%
Títulos públicos*	30,03%	-3,43%	-2,08%	0,61%	-2,31%
Crédito privado	17,46%	2,33%	2,72%	0,67%	14,68%
<b>Renda variável</b>	29,37%	-1,51%	-2,05%	0,09%	-12,13%
Governança (participação em empresas)	27,56%	-2,14%	-1,09%	0,19%	-12,08%
Livre	20,85%	-1,67%	-5,16%	-0,24%	-13,51%

\* A carteira dos títulos públicos do PPSP-NR é formada, em grande parte, por títulos marcados a mercado, isto é, estão sujeitos a oscilações constantes de preços, e, por isso, são mais impactados pelo cenário econômico.

	2019	ago/20	set/20	out20	jan-out 2020
CDI	5,96%	0,16%	0,16%	0,16%	2,44%
Ibovespa	31,58%	-3,44%	-4,80%	-0,69%	-18,76%
IPCA	4,31%	0,24%	0,64%	0,86%	2,22%

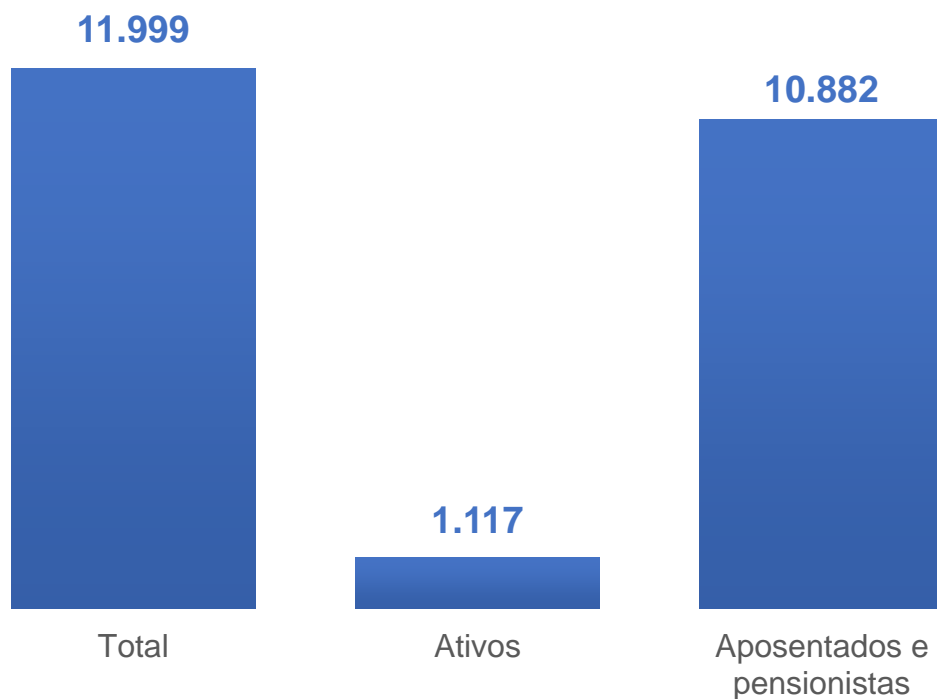
# Composição da carteira de investimentos



# Número de participantes e concessão de benefícios



Número de participantes



Concessão de benefícios





# PPSP Não-Repactuados (PPSP-NR)

OUTUBRO DE 2020

## INFORME DE **INVESTIMENTOS** Consolidado

