

Informe de **Investimentos** - Consolidado

PPSP-Não Repactuados (PPSP-NR)






SETEMBRO DE 2020

Rentabilidade do plano e por segmentos



	2019	jul/20	ago/20	set/20	jan-set 2020
Rentabilidade dos investimentos do PPSP-NR	22,32%	5,52%	-0,58%	-1,95%	-3,89%
Meta atuarial	9,80%	0,73%	0,60%	1,00%	4,65%

Meta atuarial - prevê o rendimento necessário para que o plano possa fazer frente a seus compromissos de longo prazo

	2019	jul/20	ago/20	set/20	jan-set 2020
 Renda Fixa	23,94%	5,80%	-2,50%	-1,50%	-0,56%
 Renda Variável	29,37%	4,78%	-1,51%	-2,05%	-12,20%
 Estruturado	-17,15%	-4,17%	225,04%	-8,43%	187,07%
 Imobiliário	7,01%	0,42%	0,36%	-0,36%	2,78%
 Operações com Participantes	8,74%	0,60%	0,50%	0,54%	8,27%

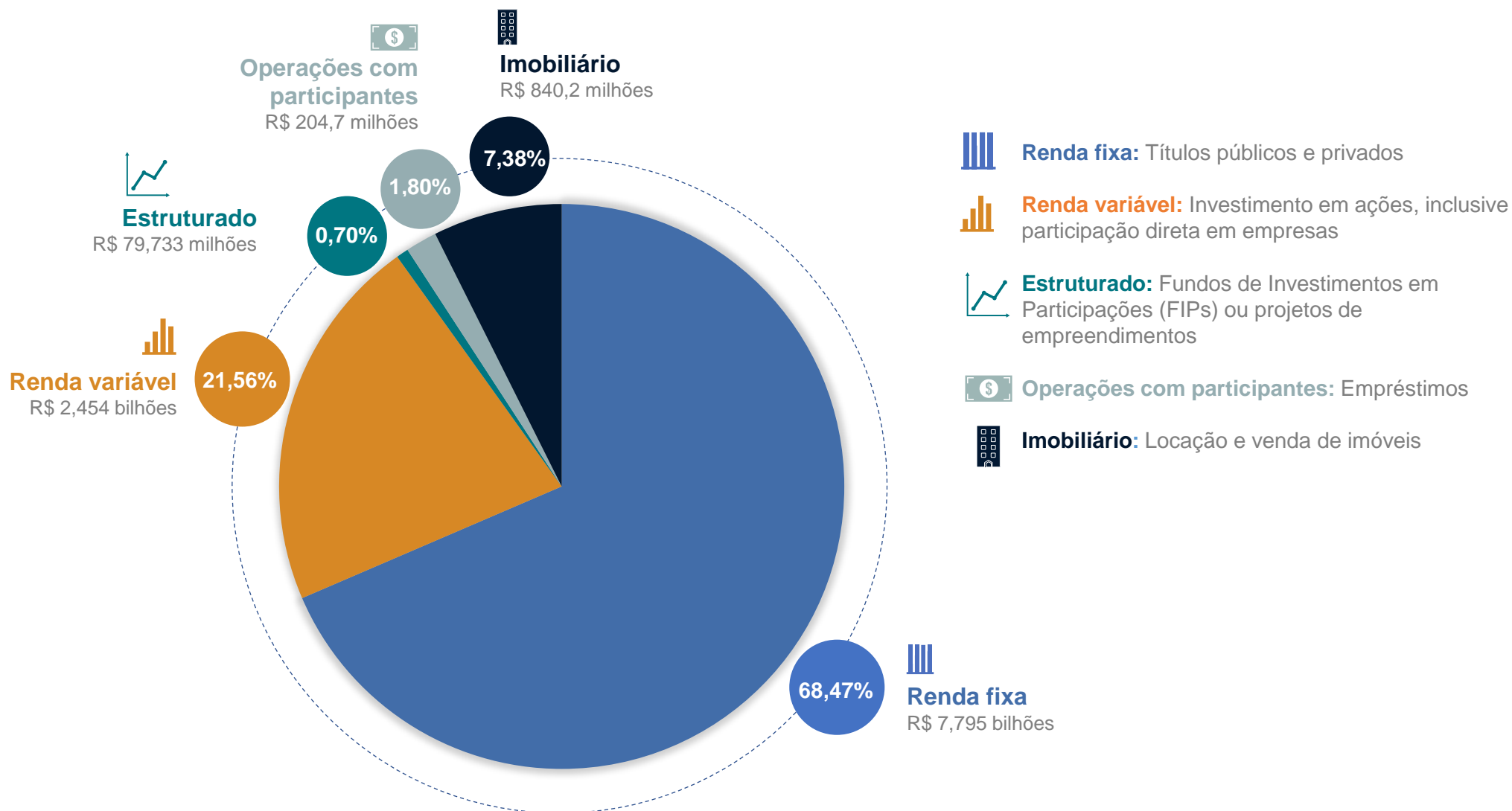
Renda fixa e variável e referenciais de mercado

	2019	jul/20	ago/20	set/20	jan-set 2020
Renda Fixa	23,94%	5,80%	-2,50%	-1,50%	-0,56%
Títulos públicos*	30,03%	7,41%	-3,43%	-2,08%	-2,90%
Crédito privado	17,46%	2,57%	2,33%	2,72%	13,91%
Renda variável	29,37%	4,78%	-1,51%	-2,05%	-12,20%
Governança (participação em empresas)	27,56%	3,70%	-2,14%	-1,09%	-12,25%
Livre	20,85%	8,28%	-1,67%	-5,16%	-13,30%

* A carteira dos títulos públicos do PPSP-NR é formada, em grande parte, por títulos marcados a mercado, isto é, estão sujeitos a oscilações constantes de preços, e, por isso, são mais impactados pelo cenário econômico.

	2019	jul/20	ago/20	set/20	jan-set 2020
CDI	5,96%	0,19%	0,16%	0,16%	2,28%
Ibovespa	31,58%	8,27%	-3,44%	-4,80%	-18,20%
IPCA	4,31%	0,37%	0,24%	0,64%	1,34%

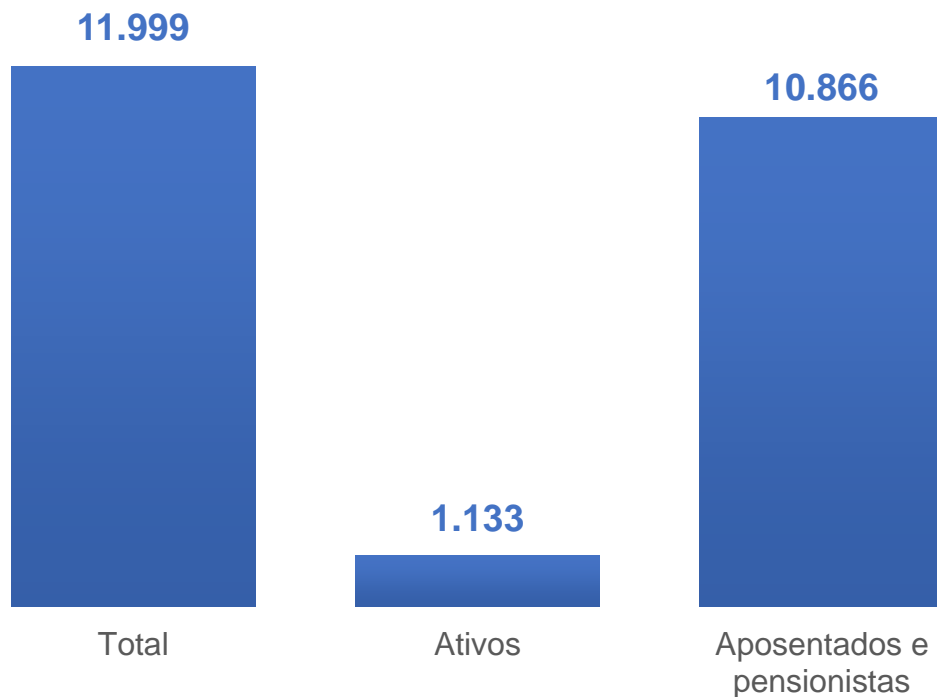
Composição da carteira de investimentos



Número de participantes e concessão de benefícios



Número de participantes



Concessão de benefícios





PPSP Não-Repactuados (PPSP-NR)

SETEMBRO DE 2020

INFORME DE **INVESTIMENTOS** Consolidado

