

# Informe de **Investimentos** - Consolidado

PPSP-Não Repactuados (PPSP-NR)






AGOSTO DE 2020

# Rentabilidade do plano e por segmentos



	2019	jun/20	jul/20	ago/20	jan-ago 2020
<b>Rentabilidade dos investimentos do PPSP-NR</b>	22,32%	2,91%	5,52%	-0,58%	-1,98%
Meta atuarial	9,80%	0,62%	0,73%	0,60%	3,61%

**Meta atuarial** - prevê o rendimento necessário para que o plano possa fazer frente a seus compromissos de longo prazo

	2019	jun/20	jul/20	ago/20	jan-ago 2020
 Renda Fixa	23,94%	2,35%	5,80%	-2,50%	0,95%
 Renda Variável	29,37%	3,36%	4,78%	-1,51%	-10,37%
 Estruturado	-17,15%	-0,32%	-4,17%	225,04%	213,49%
 Imobiliário	7,01%	0,32%	0,42%	0,36%	3,15%
 Operações com Participantes	8,74%	0,63%	0,60%	0,50%	7,69%

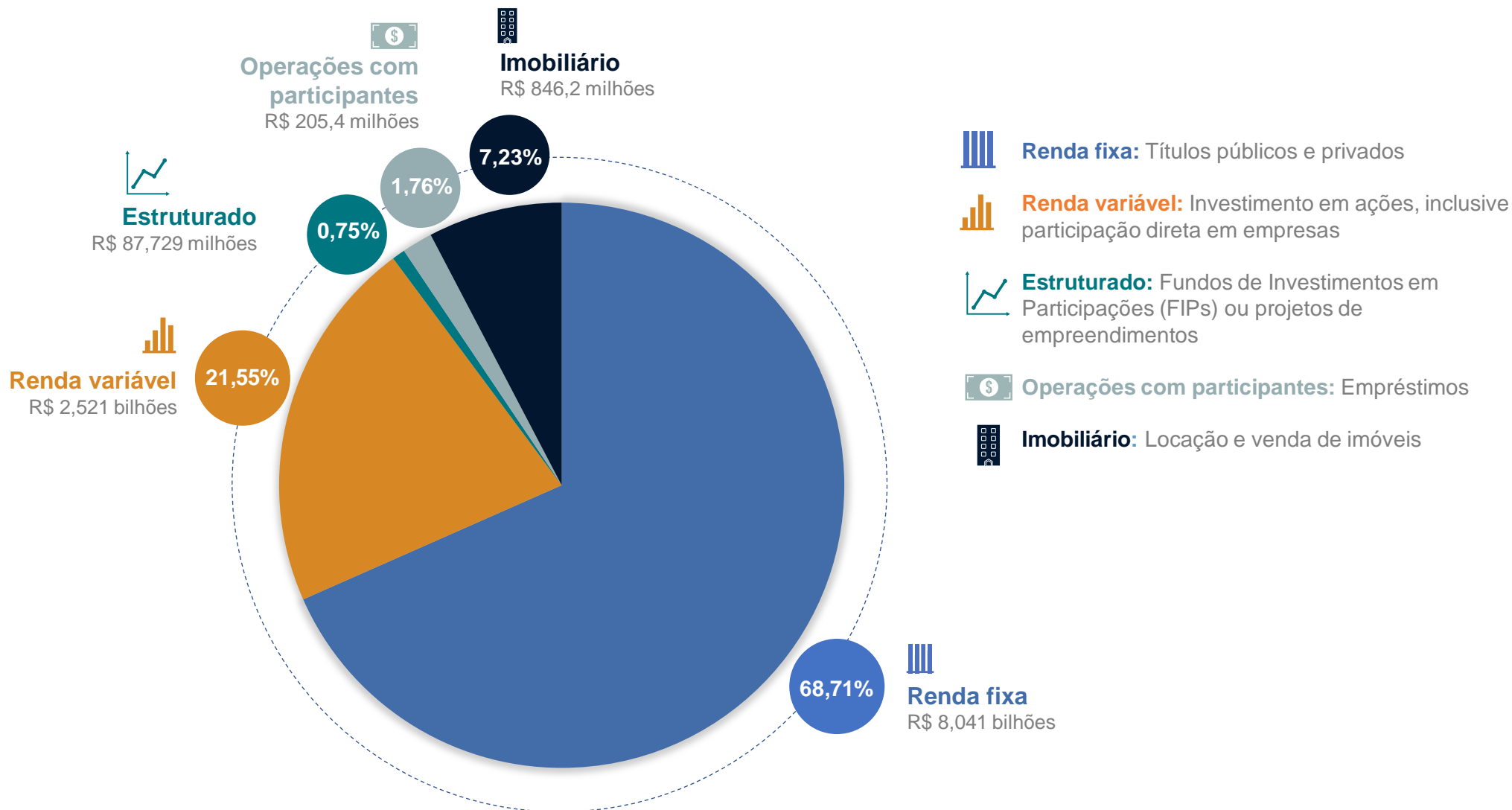
# Renda fixa e variável e referenciais de mercado

	2019	jun/20	jul/20	ago/20	jan-ago 2020
<b>Renda Fixa</b>	23,94%	2,35%	5,80%	-2,50%	0,95%
Títulos públicos*	30,03%	2,92%	7,41%	-3,43%	-0,84%
Crédito privado	17,46%	0,44%	2,57%	2,33%	10,89%
<b>Renda variável</b>	29,37%	3,36%	4,78%	-1,51%	-10,37%
Governança (participação em empresas)	27,56%	1,20%	3,70%	-2,14%	-11,28%
Livre	20,85%	9,27%	8,28%	-1,67%	-8,58%

\* A carteira dos títulos públicos do PPSP-NR é formada, em grande parte, por títulos marcados a mercado, isto é, estão sujeitos a oscilações constantes de preços, e, por isso, são mais impactados pelo cenário econômico.

	2019	jun/20	jul/20	ago/20	jan-ago 2020
CDI	5,96%	0,22%	0,19%	0,16%	2,12%
Ibovespa	31,58%	8,76%	8,27%	-3,44%	-14,07%
IPCA	4,31%	0,26%	0,37%	0,24%	0,70%

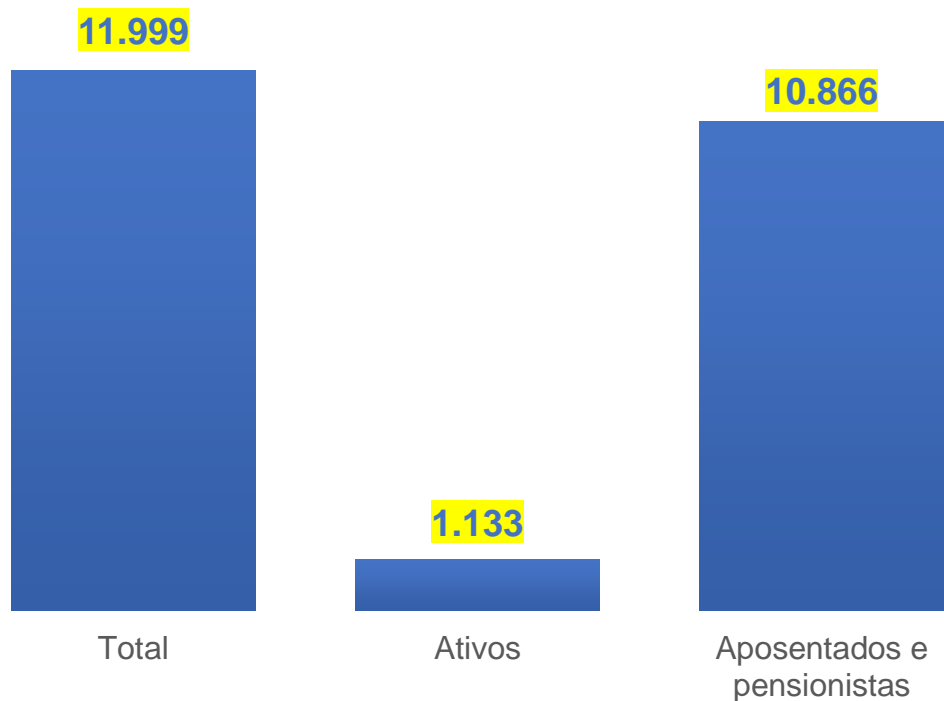
# Composição da carteira de investimentos



# Número de participantes e concessão de benefícios



Número de participantes



Concessão de benefícios





# PPSP Não-Repactuados (PPSP-NR)

AGOSTO DE 2020

## INFORME DE **INVESTIMENTOS** Consolidado

