

# Informe de **Investimentos** - Consolidado

PPSP-Repactuados (PPSP-R)






MAIO DE 2020

# Rentabilidade do plano e por segmentos



	2019	mar/20	abr/20	mai/20	jan-mai 2020
<b>Rentabilidade dos investimentos do PPSP-R</b>	23,06%	-12,58%	3,83%	3,20%	-9,28%
Meta atuarial	9,80%	0,43%	0,05%	-0,02%	1,66%

**Meta atuarial** - prevê o rendimento necessário para que o plano possa fazer frente a seus compromissos de longo prazo

	2019	mar/20	abr/20	mai/20	jan-mai 2020
 Renda Fixa	24,44%	-7,52%	1,88%	0,69%	-4,84%
 Renda Variável	31,24%	-23,97%	10,63%	10,39%	-16,68%
 Estruturado	-17,15%	3,11%	0,26%	-2,42%	0,97%
 Imobiliário	6,97%	3,20%	0,50%	0,32%	2,03%
 Operações com Participantes	9,07%	0,46%	0,66%	0,61%	4,22%

# Renda fixa e variável e referenciais de mercado

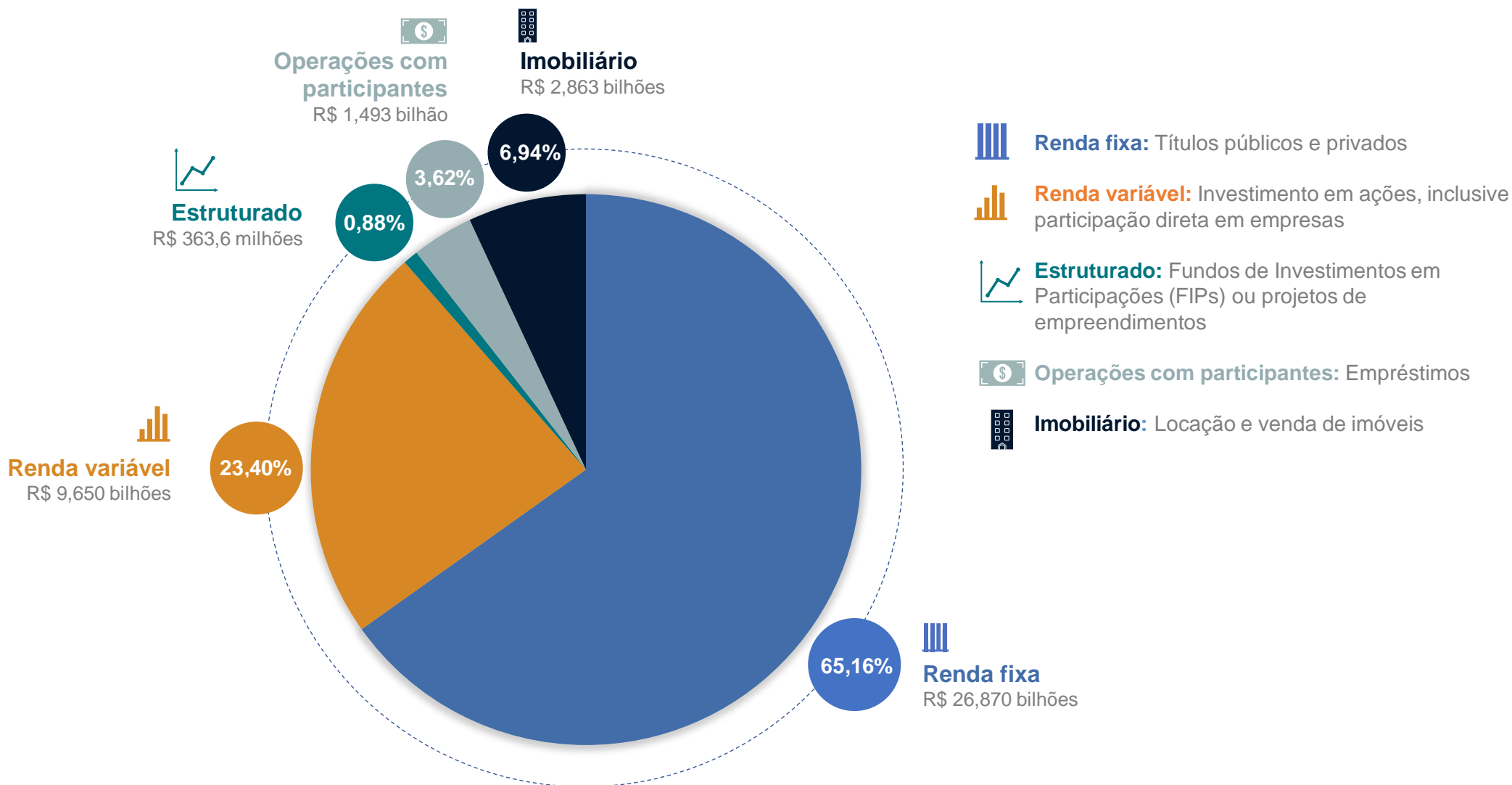


	2019	mar/20	abr/20	mai/20	jan-mai 2020
<b>Renda Fixa</b>	24,44%	-7,52%	1,88%	0,69%	-4,84%
Títulos públicos*	30,17%	-10,28%	2,19%	0,58%	-7,81%
Crédito privado	17,46%	-0,34%	1,61%	0,63%	5,17%
<b>Renda variável</b>	31,24%	-23,97%	10,63%	10,39%	-16,68%
Governança (participação em empresas)	28,32%	-18,91%	9,40%	12,15%	-13,84%
Livre	37,75%	-31,06%	12,40%	7,92%	-20,64%

\*A carteira dos títulos públicos do PPSP-R é formada, em grande parte, por títulos marcados a mercado, isto é, estão sujeitos a oscilações constantes de preços, e, por isso, são mais impactados pelo cenário econômico.

	2019	mar/20	abr/20	mai/20	jan-mai 2020
CDI	5,96%	0,34%	0,28%	0,24%	1,54%
Ibovespa	31,58%	-29,90%	10,25%	8,57%	-24,42%
IPCA	4,31%	0,07%	-0,31%	-0,38%	-0,16%

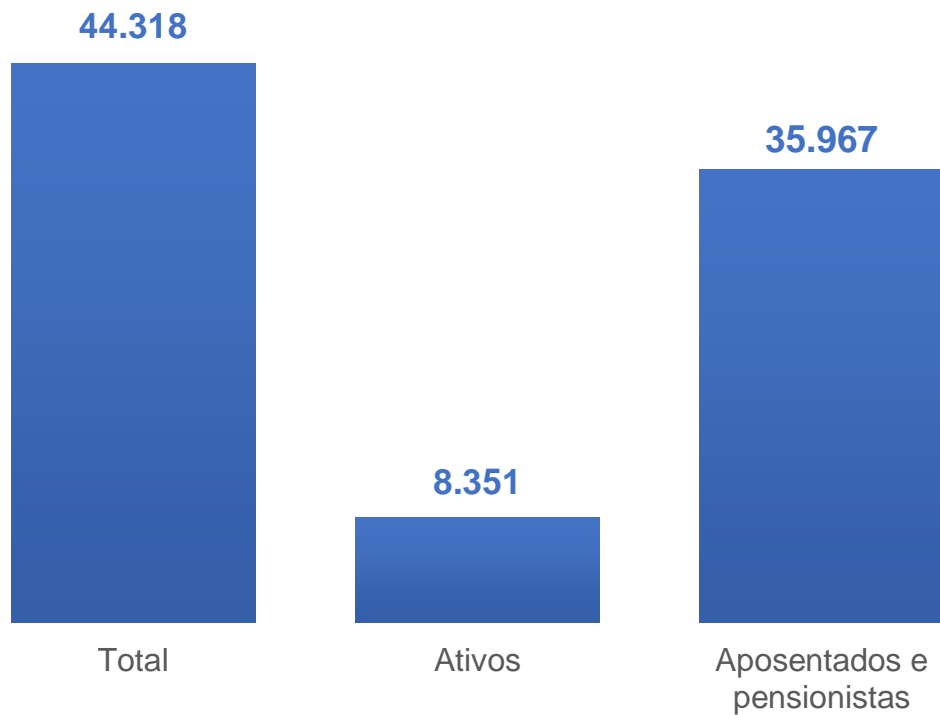
# Composição da carteira de investimentos




# Número de participantes e concessão de benefícios



Número de participantes



Concessão de benefícios





PPSP Repactuados (PPSP-R)

MAIO DE 2020

INFORME DE **INVESTIMENTOS**  
Consolidado

