

Informe de **Investimentos** - Consolidado

PPSP-Não Repactuados (PPSP-NR)






MAIO DE 2020

Rentabilidade do plano e por segmentos



	2019	mar/20	abr/20	mai/20	jan-mai 2020
Rentabilidade dos investimentos do PPSP-NR	22,32%	-12,17%	3,62%	3,22%	-9,20%
Meta atuarial	9,80%	0,43%	0,05%	-0,02%	1,63%

Meta atuarial - prevê o rendimento necessário para que o plano possa fazer frente a seus compromissos de longo prazo

	2019	mar/20	abr/20	mai/20	jan-mai 2020
 Renda Fixa	23,94%	-7,13%	1,83%	0,72%	-4,38%
 Renda Variável	29,37%	-22,29%	9,91%	11,10%	-15,97%
 Estruturado	-17,15%	3,11%	0,26%	-2,42%	0,97%
 Imobiliário	7,01%	0,34%	0,51%	0,32%	2,02%
 Operações com Participantes	8,74%	0,65%	0,76%	0,75%	5,84%

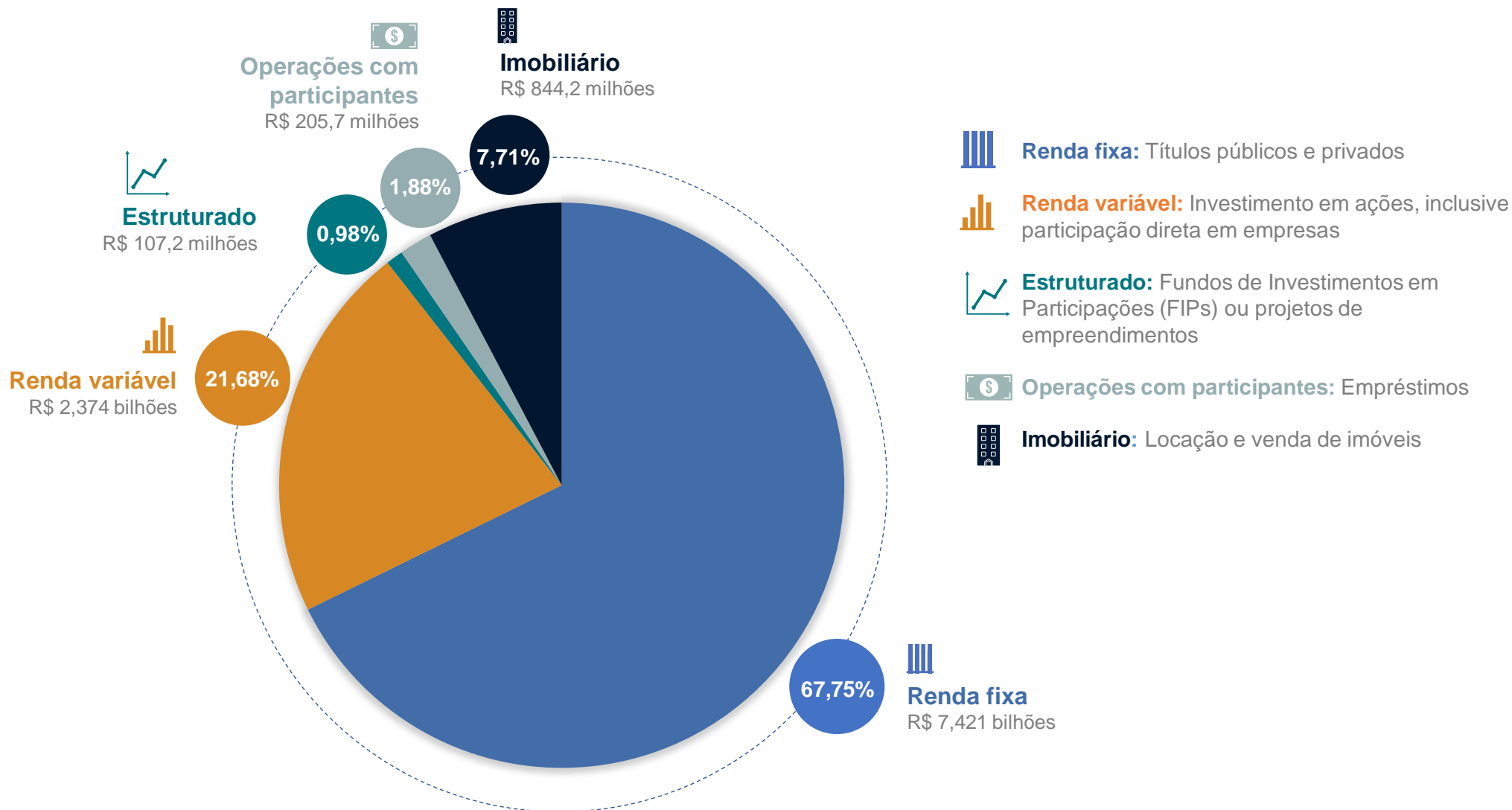
Renda fixa e variável e referenciais de mercado

	2019	mar/20	abr/20	mai/20	jan-mai 2020
Renda Fixa	23,94%	-7,11%	1,83%	0,72%	-4,38%
Títulos públicos*	30,03%	-9,77%	2,21%	0,62%	-7,12%
Crédito privado	17,46%	-0,34%	1,61%	0,63%	5,18%
Renda variável	29,37%	-22,29%	9,91%	11,10%	-15,97%
Governança (participação em empresas)	27,56%	-18,57%	9,11%	12,35%	-13,61%
Livre	20,85%	-31,58%	11,79%	8,27%	-21,43%

* A carteira dos títulos públicos do PPSP-NR é formada, em grande parte, por títulos marcados a mercado, isto é, estão sujeitos a oscilações constantes de preços, e, por isso, são mais impactados pelo cenário econômico.

	2019	mar/20	abr/20	mai/20	jan-mai 2020
CDI	5,96%	0,34%	0,28%	0,24%	1,54%
Ibovespa	31,58%	-29,90%	10,25%	8,57%	-24,42%
IPCA	4,31%	0,07%	-0,31%	-0,38%	-0,16%

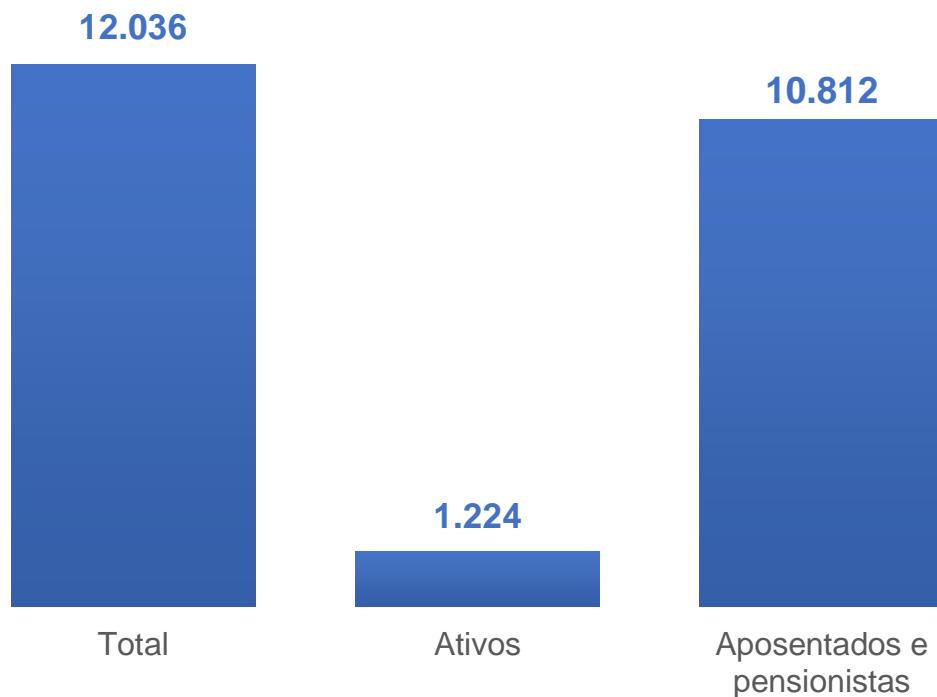
Composição da carteira de investimentos



Número de participantes e concessão de benefícios



Número de participantes



Concessão de benefícios





PPSP Não-Repactuados (PPSP-NR)

MAIO DE 2020

INFORME DE **INVESTIMENTOS**
Consolidado

